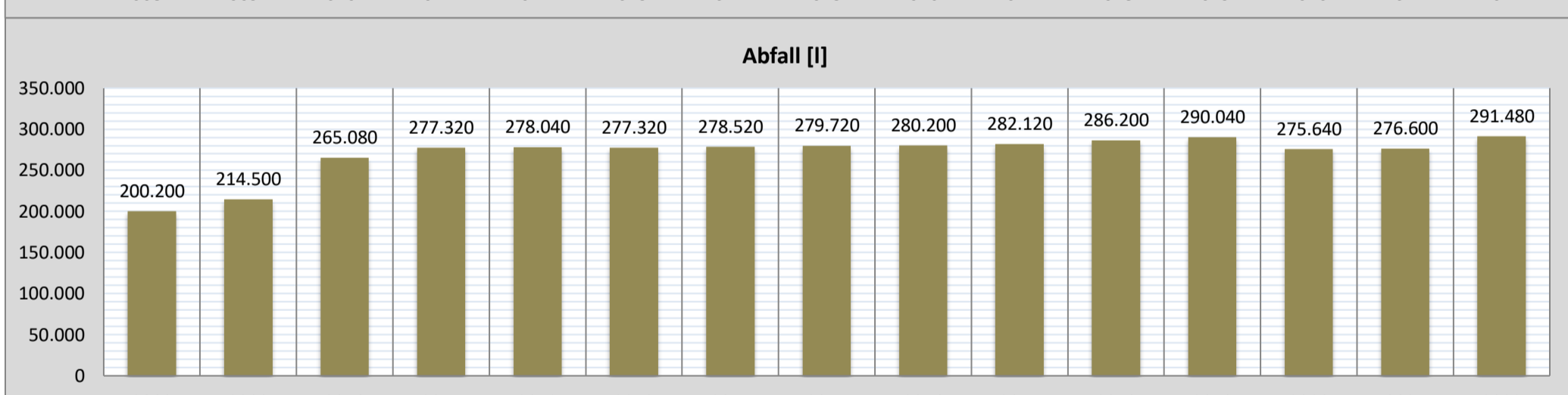
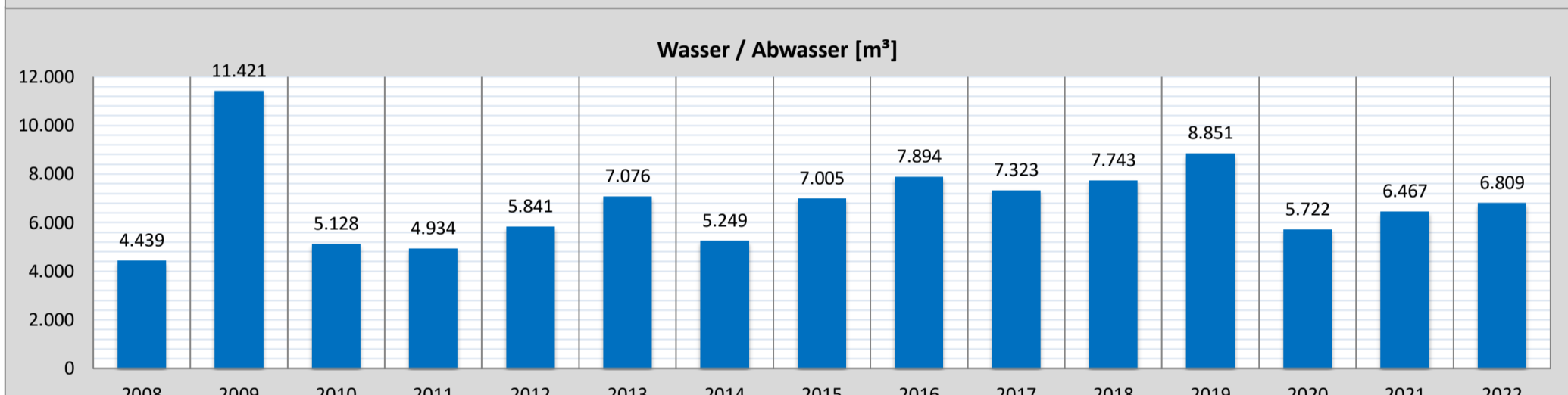
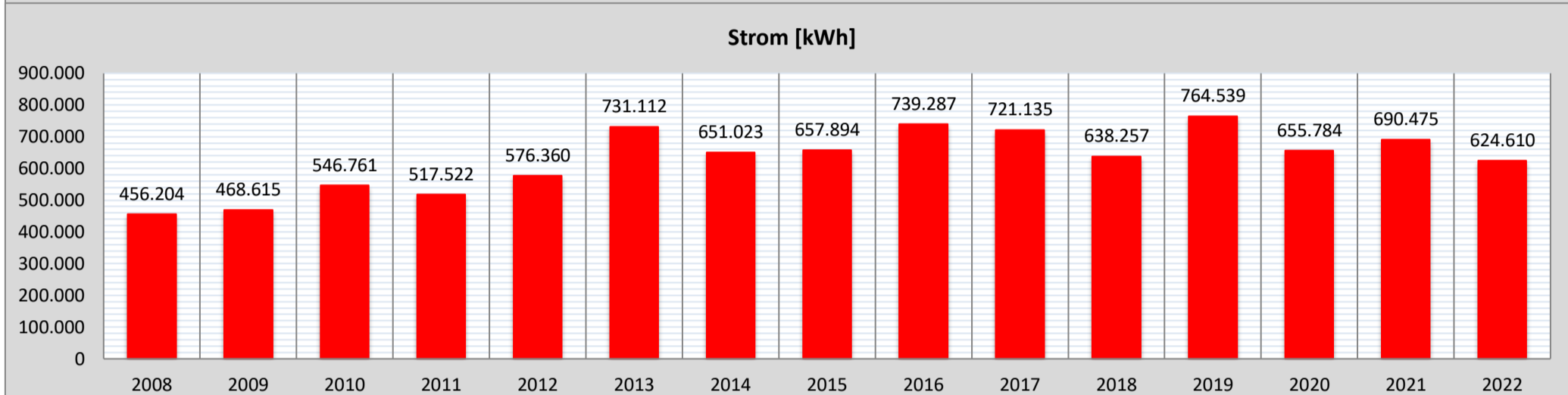
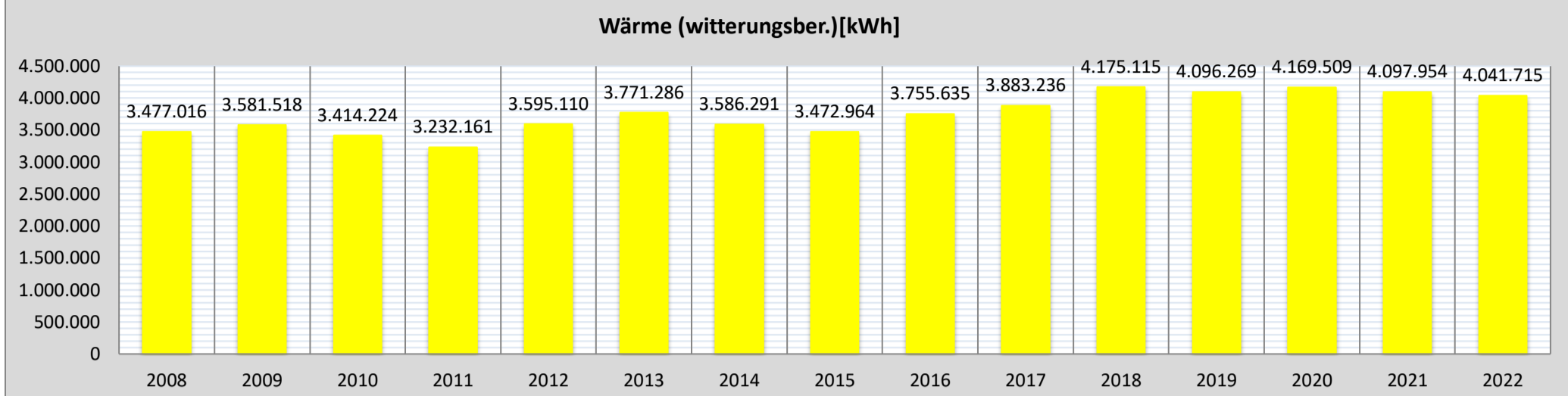


# Schuldatenblatt

## Energieverbrauch und -kosten



Schule	Schuldorf Bergstraße	Schul-Nr.	22-3
Straße, Nr.	Bergstraße		
Stadt	64342 Seeheim-Jugenheim		
Schulform(en)	ne (Kooperative) Gesamtschule mit Gymnasialer Oberstufe (Sek. I und II), Kindergarten		



Jahr	Verbrauch					Kosten			
	Wärme		Strom [kWh]	Wasser/ Abwasser [m³]	Abfall [l]	Wärme [EUR]	Strom [EUR]	Wasser/ Abwasser [EUR]	Abfall [EUR]
	gemessen [kWh]	witterungsber. [kWh]							
2008	2.929.000	3.477.016	456.204	4.439	200.200	326.721	57.729	22.861	21.168
2009	2.957.000	3.581.518	468.615	11.421	214.500	336.018	70.118	43.019	22.186
2010	3.344.000	3.414.224	546.761	5.128	265.080	315.480	67.462	26.063	24.304
2011	2.488.000	3.232.161	517.522	4.934	277.320	299.464	81.883	25.089	24.905
2012	3.136.000	3.595.110	576.360	5.841	278.040	422.606	93.640	29.643	24.795
2013	3.472.000	3.771.286	731.112	7.076	277.320	473.041	134.087	39.658	24.755
2014	2.665.000	3.586.291	651.023	5.249	278.520	352.248	125.740	29.590	24.822
2015	2.813.939	3.472.964	657.894	7.005	279.720	329.562	120.212	39.175	24.889
2016	3.141.476	3.755.635	739.287	7.894	280.200	315.876	142.176	44.102	23.733
2017	3.221.800	3.883.236	721.135	7.323	282.120	277.367	141.281	41.019	18.442
2018	3.134.000	4.175.115	638.257	7.743	286.200	263.913	123.278	43.334	19.221
2019	3.265.000	4.096.269	764.539	8.851	290.040	287.480	155.066	47.051	21.139
2020	3.137.800	4.169.509	655.784	5.722	275.640	282.954	143.860	30.376	20.918
2021	3.598.800	4.097.954	690.475	6.467	276.600	305.589	148.037	34.556	20.786
2022	3.007.900	4.041.715	624.610	6.809	291.480	252.072	116.692	36.348	22.938

**Maßnahmen (Jahr der Fertigstellung)**

2009	Wasserrohrbruch
2010 - 2015	Containererrichtung
2012	Neubau internationales Gymnasium, Gebäude 041
2014	Dachsanierung Gebäude 19
2015	Neubau 3-Feld-Sporthalle, Gebäude 042
2018	Errichtung Gebäude 043, Betreuung
2021	Errichtung Gebäude 044
2022	Umbau Gebäude 5 zur Mensa