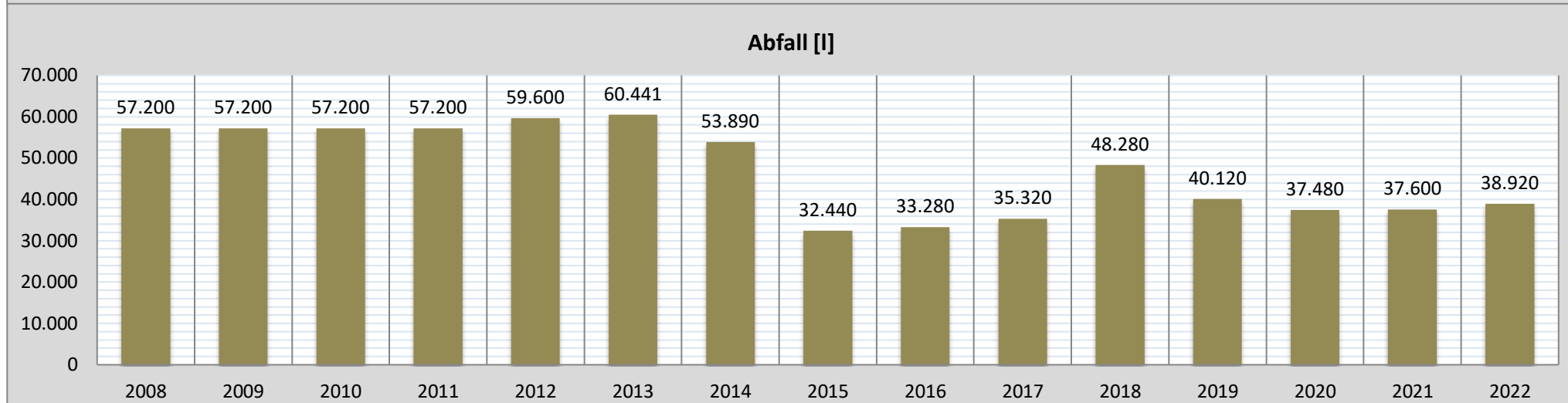
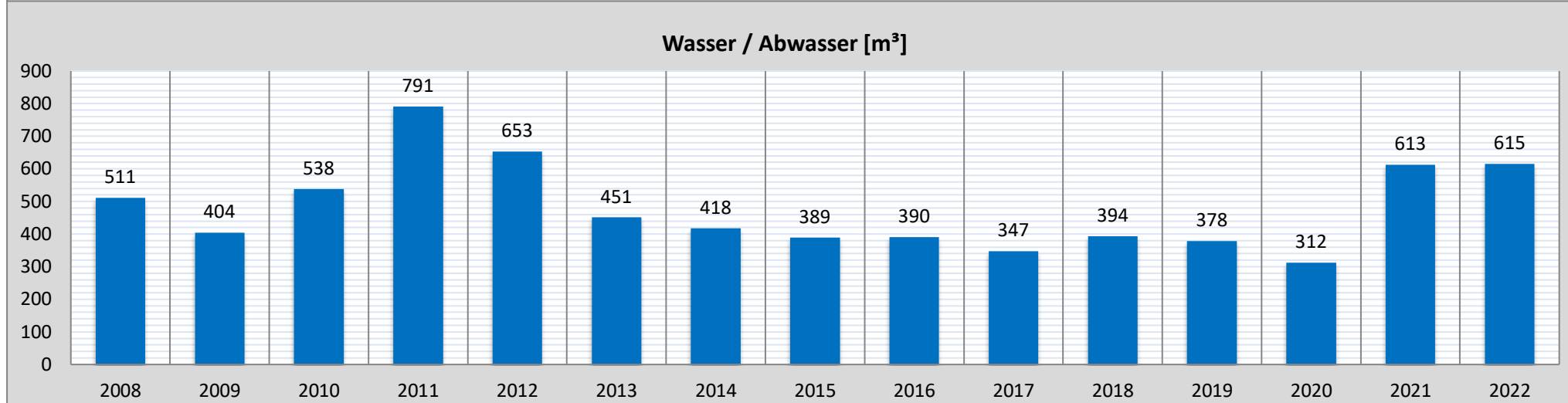
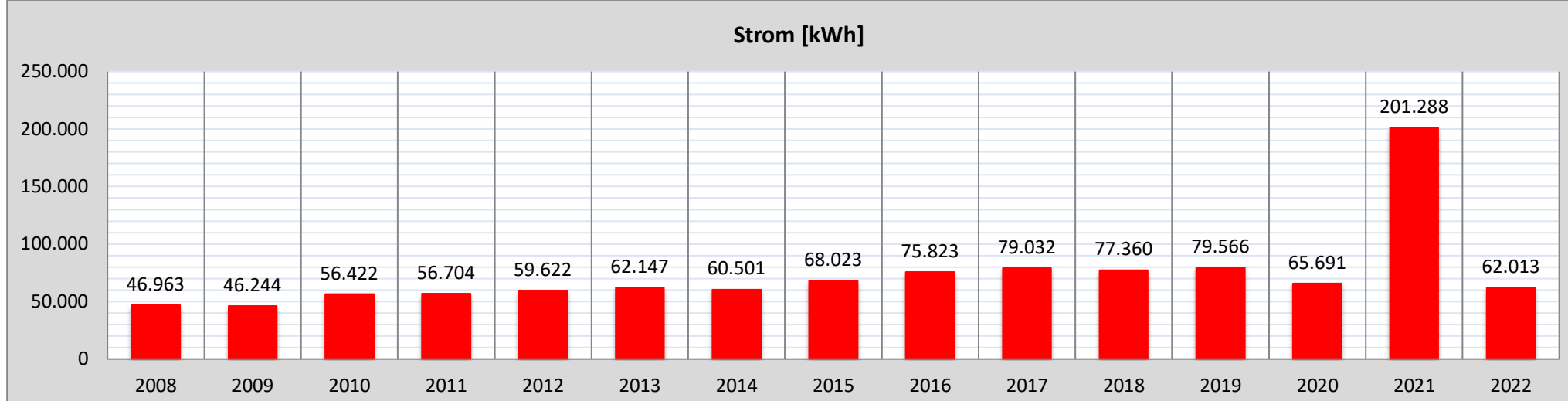
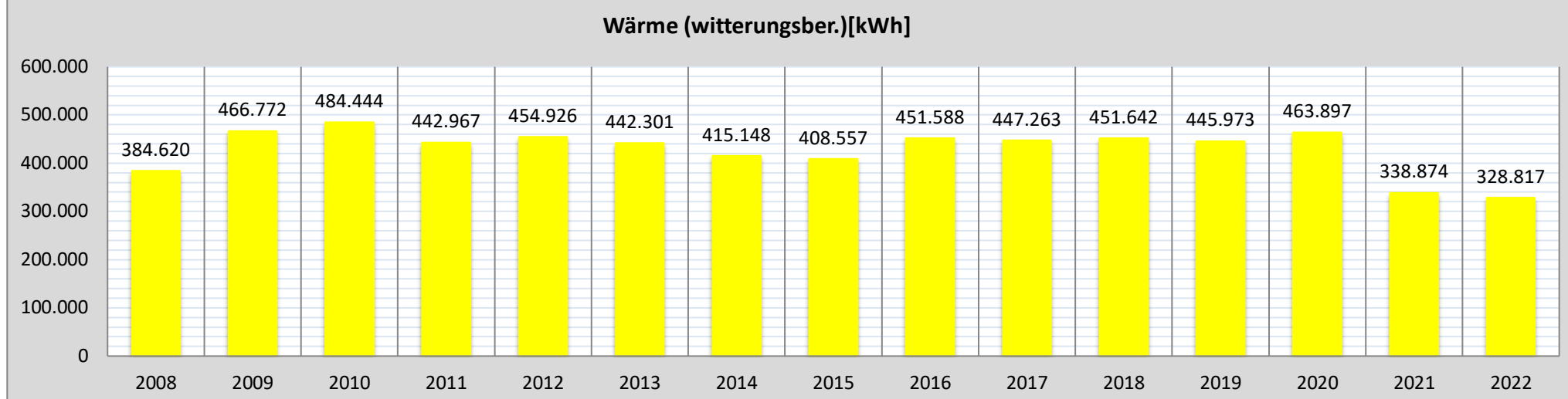


Schuldatenblatt

Energieverbrauch und -kosten



Schule	Tannenbergsschule	Schul-Nr.	22-1
Straße, Nr.	Im Weedring 2 - 10		
Stadt	64342 Seeheim-Jugenheim		
Schulform(en)	Grundschule		



Jahr	Verbrauch					Kosten			
	Wärme		Strom [kWh]	Wasser/ Abwasser [m³]	Abfall [l]	Wärme [EUR]	Strom [EUR]	Wasser/ Abwasser [EUR]	Abfall [EUR]
	gemessen [kWh]	witterungsber. [kWh]							
2008	324.000	384.620	46.963	511	57.200	21.980	7.146	2.632	6.048
2009	385.380	466.772	46.244	404	57.200	27.667	8.274	2.052	5.916
2010	474.480	484.444	56.422	538	57.200	29.238	8.018	3.036	5.119
2011	340.980	442.967	56.704	791	57.200	21.829	9.928	4.306	5.119
2012	396.830	454.926	59.622	653	59.600	27.309	10.720	3.613	5.352
2013	407.200	442.301	62.147	451	60.441	27.954	12.711	3.189	5.434
2014	308.500	415.148	60.501	418	53.890	21.888	13.072	3.007	5.013
2015	331.030	408.557	68.023	389	32.440	16.900	14.079	2.848	3.535
2016	377.740	451.588	75.823	390	33.280	19.672	16.035	2.853	3.512
2017	371.080	447.263	79.032	347	35.320	19.340	16.871	2.616	3.177
2018	339.020	451.642	77.360	394	48.280	14.584	16.074	2.875	3.704
2019	355.470	445.973	79.566	378	40.120	17.295	17.599	2.685	4.233
2020	349.110	463.897	65.691	312	37.480	15.201	15.596	2.741	4.077
2021	297.597	338.874	201.288	613	37.600	17.318	52.013	3.733	4.036
2022	244.710	328.817	62.013	615	38.920	35.956	13.035	3.265	4.354

Maßnahmen (Jahr der Fertigstellung)

2010	Pavillon Mittagsbetreuung, Gebäude 06
2015	strombeheizte Container für Mensa, Gebäude 05
2021	ab Sommer Auslagerung der Schule in Interimsgebäude, strombeheizt