

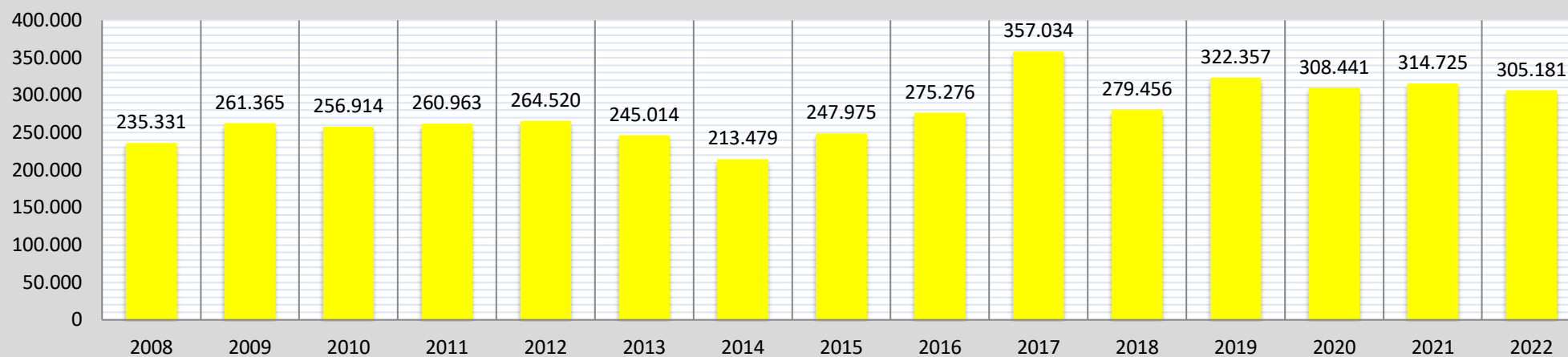
Schuldatenblatt

Energieverbrauch und -kosten

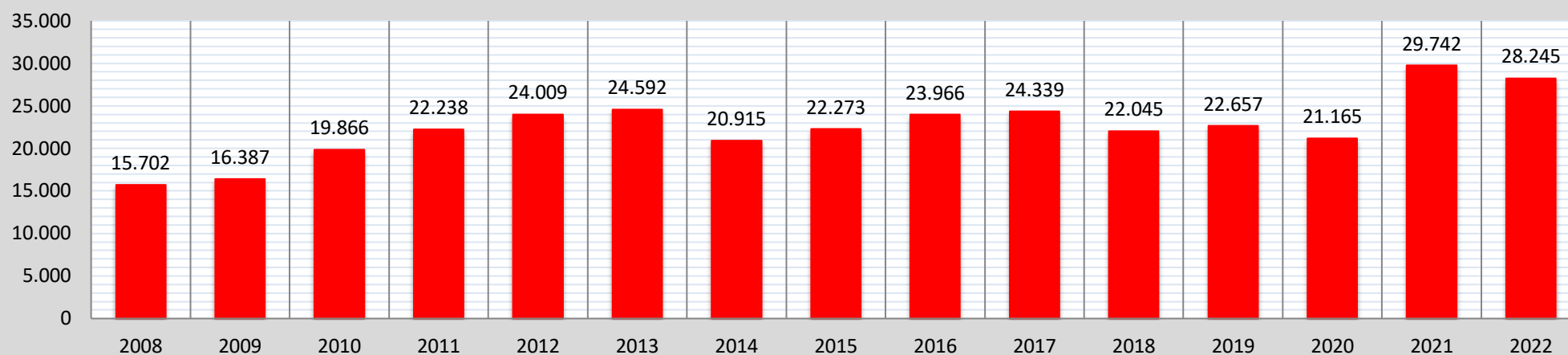


Schule	Eichwaldschule	Schul-Nr.	21-2
Straße, Nr.	Lindenstraße 32		
Stadt	64850 Schaaheim		
Schulform(en)	Grund-, Haupt- und Realschule mit Förderstufe		

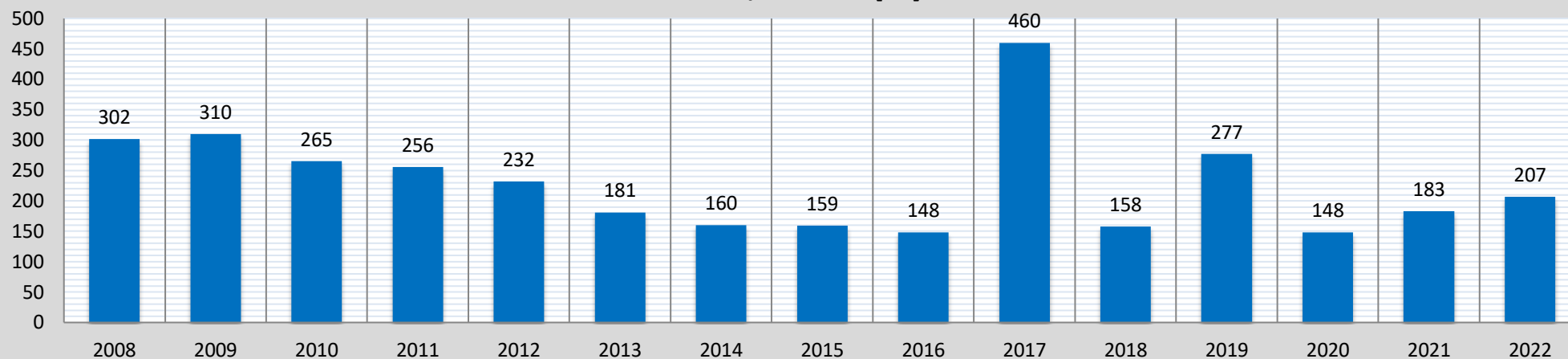
Wärme (witterungsber.)[kWh]



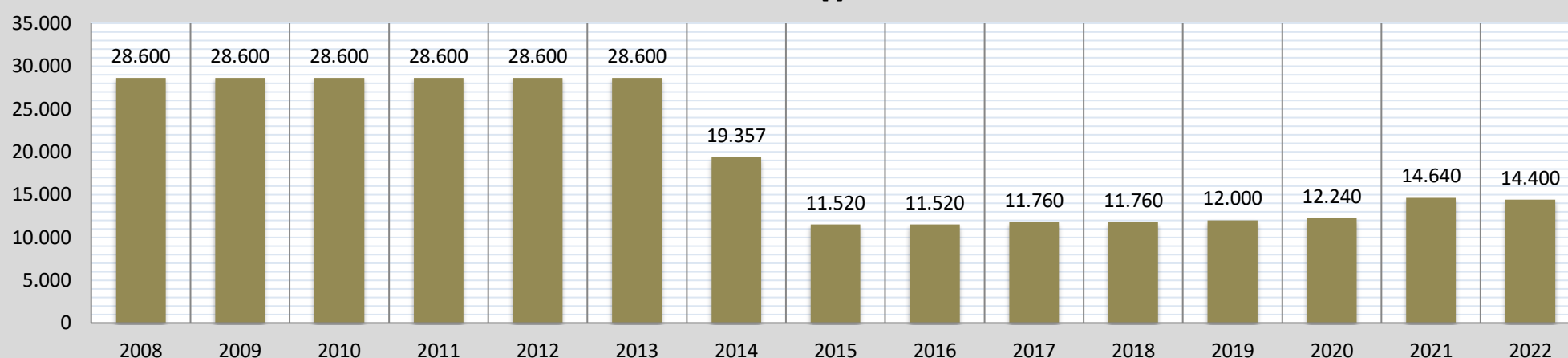
Strom [kWh]



Wasser / Abwasser [m³]



Abfall [l]



Jahr	Verbrauch					Kosten			
	Wärme		Strom [kWh]	Wasser/ Abwasser [m³]	Abfall [l]	Wärme [EUR]	Strom [EUR]	Wasser/ Abwasser [EUR]	Abfall [EUR]
	gemessen [kWh]	witterungsber. [kWh]							
2008	198.240	235.331	15.702	302	28.600	13.841	3.300	1.431	3.024
2009	215.790	261.365	16.387	310	28.600	14.168	3.515	1.535	2.958
2010	251.630	256.914	19.866	265	28.600	11.946	3.605	1.411	3.162
2011	200.880	260.963	22.238	256	28.600	10.273	4.870	1.377	3.162
2012	230.740	264.520	24.009	232	28.600	14.250	5.432	1.289	3.162
2013	225.570	245.014	24.592	181	28.600	16.272	6.122	1.093	3.162
2014	158.638	213.479	20.915	160	19.357	10.565	5.195	1.012	2.528
2015	200.920	247.975	22.273	159	11.520	10.690	5.233	1.009	1.843
2016	230.260	275.276	23.966	148	11.520	13.350	5.791	966	1.728
2017	296.220	357.034	24.339	460	11.760	14.193	6.080	2.167	1.646
2018	209.770	279.456	22.045	158	11.760	9.739	5.439	1.046	1.747
2019	256.940	322.357	22.657	277	12.000	13.509	5.855	1.590	1.800
2020	232.120	308.441	21.165	148	12.240	10.978	5.709	1.041	1.958
2021	276.390	314.725	29.742	183	14.640	14.980	7.907	1.200	2.342
2022	227.120	305.181	28.245	207	14.400	13.182	6.096	1.360	2.558

Maßnahmen (Jahr der Fertigstellung)

2010	Aufstellung Pavillon für Betreuung, Gebäude 05
------	--