

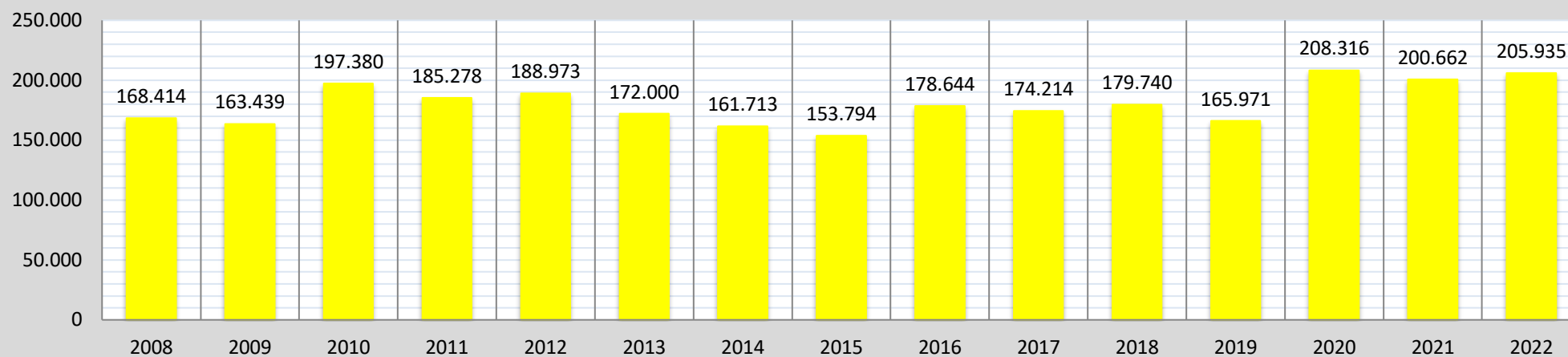
Schuldatenblatt

Energieverbrauch und -kosten

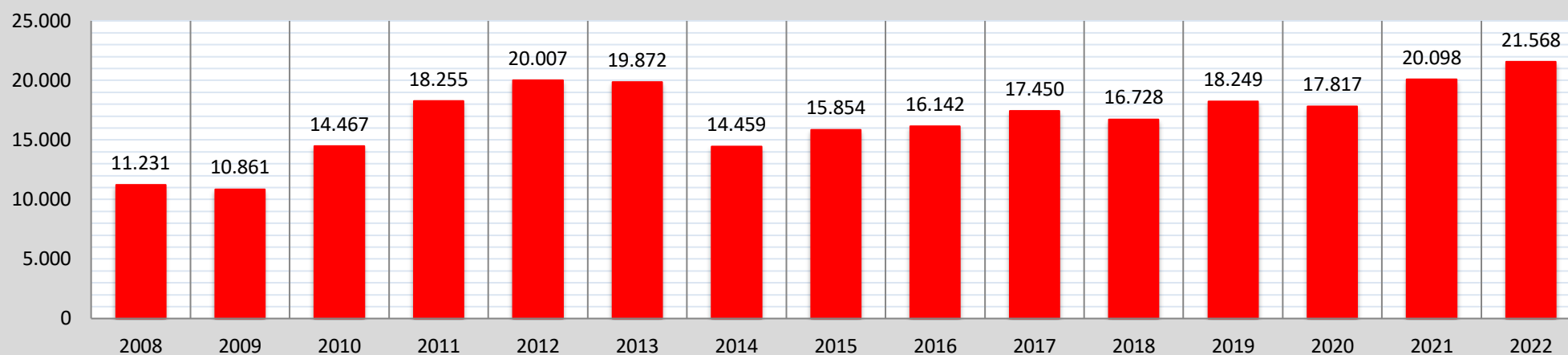


Schule	Lindenfeldschule	Schul-Nr.	21-1
Straße, Nr.	Sterbachstraße 6		
Stadt	64850 Schaaheim		
Schulform(en)	Grundschule in Mosbach		

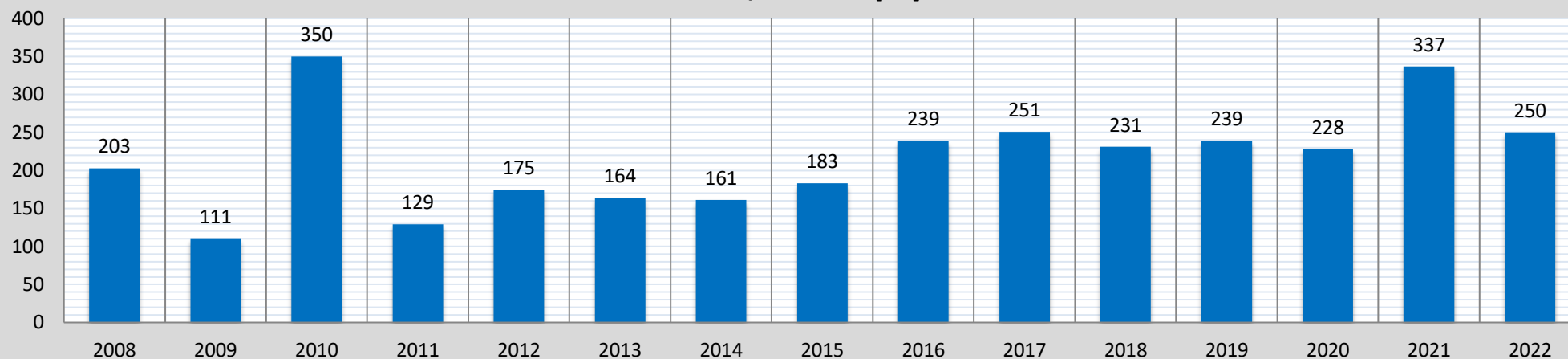
Wärme (witterungsber.)[kWh]



Strom [kWh]



Wasser / Abwasser [m³]



Abfall [l]



Jahr	Verbrauch					Kosten			
	Wärme		Strom	Wasser/ Abwasser	Abfall	Wärme	Strom	Wasser/ Abwasser	Abfall
	gemessen [kWh]	witterungsber. [kWh]							
2008	141.870	168.414	11.231	203	8.880	9.469	2.327	962	939
2009	134.940	163.439	10.861	111	7.440	10.115	2.308	549	770
2010	193.320	197.380	14.467	350	9.360	8.461	2.596	1.443	1.508
2011	142.620	185.278	18.255	129	9.360	6.778	4.035	671	1.498
2012	164.840	188.973	20.007	175	8.640	9.946	4.233	851	1.382
2013	158.350	172.000	19.872	164	9.120	12.502	5.181	808	1.459
2014	120.170	161.713	14.459	161	9.360	7.904	3.588	797	1.498
2015	124.610	153.794	15.854	183	8.640	6.513	3.768	881	1.382
2016	149.430	178.644	16.142	239	9.840	8.564	3.899	1.097	1.476
2017	144.540	174.214	17.450	251	10.080	8.111	4.345	1.143	1.411
2018	134.920	179.740	16.728	231	10.080	6.263	4.099	1.126	1.445
2019	132.290	165.971	18.249	239	10.800	6.995	4.668	1.244	1.620
2020	156.770	208.316	17.817	228	10.320	7.405	4.733	1.185	1.651
2021	176.220	200.662	20.098	337	9.840	9.459	5.338	1.650	1.574
2022	153.260	205.935	21.568	250	11.280	8.017	4.720	1.328	1.997

Maßnahmen (Jahr der Fertigstellung)	
2010	Zubau von Klassenräumen, Umbau Wohnhaus zu Forscherwerkstatt