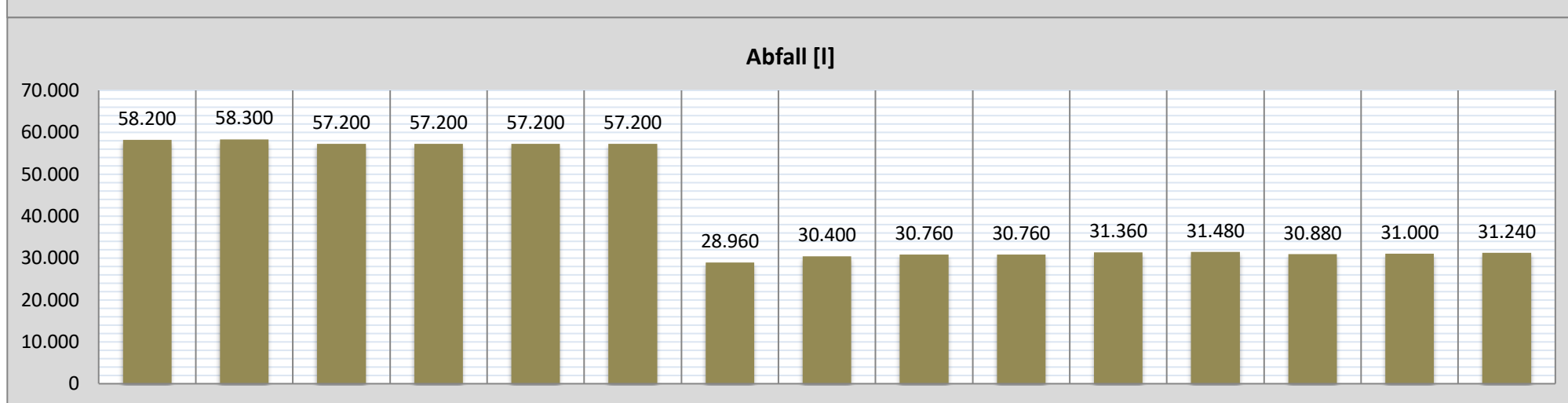
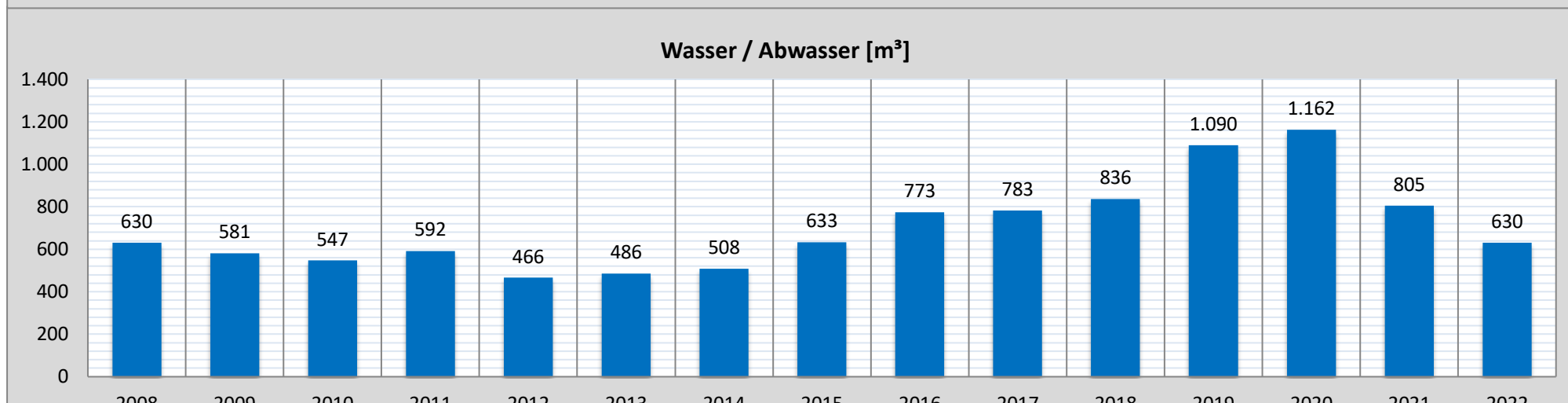
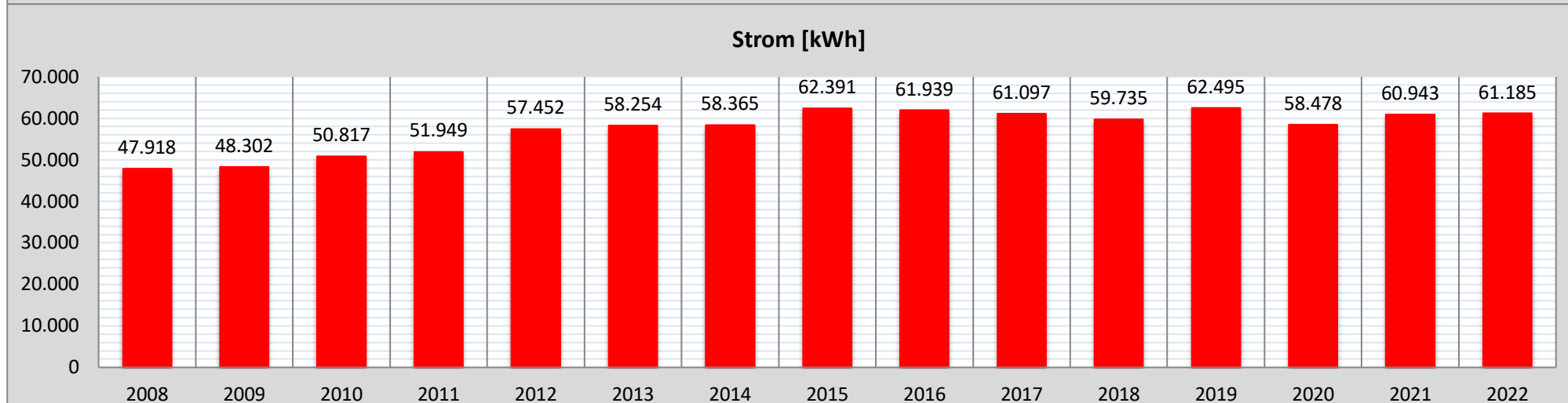
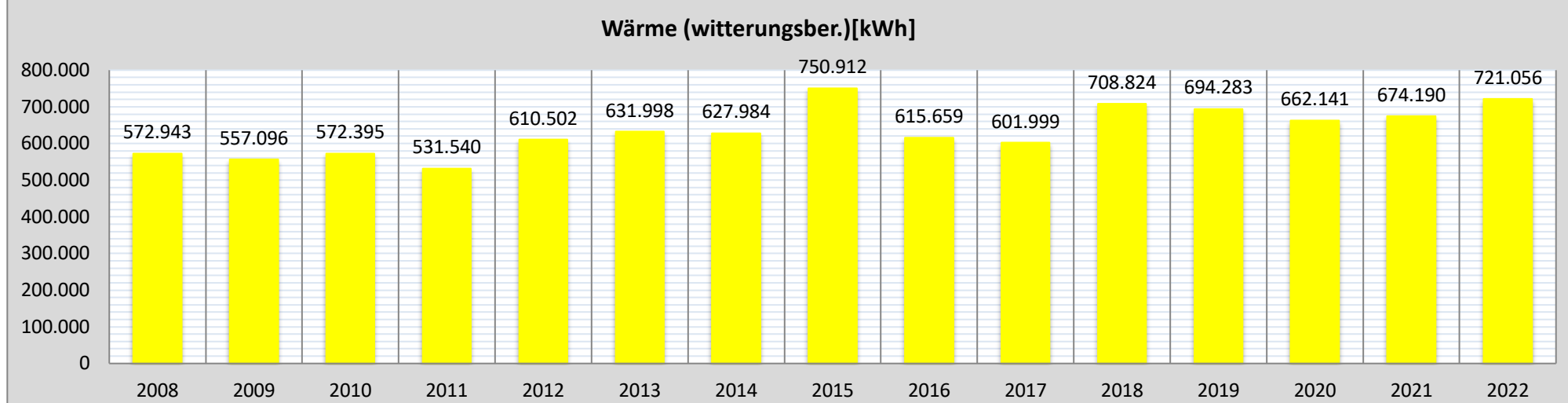


Schuldatenblatt

Energieverbrauch und -kosten



Schule	Otzbergschule	Schul-Nr.	17-2
Straße, Nr.	Am Schafbuckel 29		
Stadt	Lengfeld, Otzberg		
Schulform(en)	Grund-, Haupt-, Realschule + Förderstufe		



Jahr	Verbrauch					Kosten			
	Wärme		Strom [kWh]	Wasser/ Abwasser [m³]	Abfall [l]	Wärme [EUR]	Strom [EUR]	Wasser/ Abwasser [EUR]	Abfall [EUR]
	gemessen [kWh]	witterungsber. [kWh]							
2008	482.641	572.943	47.918	630	58.200	52.427	7.695	3.099	6.154
2009	459.954	557.096	48.302	581	58.300	55.049	8.602	2.869	6.030
2010	560.622	572.395	50.817	547	57.200	68.809	7.432	3.256	5.119
2011	409.160	531.540	51.949	592	57.200	53.643	9.241	3.512	5.119
2012	532.538	610.502	57.452	466	57.200	64.874	10.437	2.818	5.119
2013	581.843	631.998	58.254	486	57.200	46.979	11.961	2.861	5.119
2014	466.660	627.984	58.365	508	28.960	26.137	12.400	3.126	3.197
2015	608.420	750.912	62.391	633	30.400	25.899	12.737	3.820	3.337
2016	514.980	615.659	61.939	773	30.760	22.884	13.295	4.596	3.217
2017	499.460	601.999	61.097	783	30.760	21.804	13.212	4.652	2.644
2018	532.070	708.824	59.735	836	31.360	22.009	13.027	4.946	2.754
2019	553.390	694.283	62.495	1.090	31.480	22.793	14.325	6.408	2.980
2020	498.300	662.141	58.478	1.162	30.880	20.606	14.118	7.195	3.078
2021	592.070	674.190	60.943	805	31.000	28.049	14.808	5.113	3.080
2022	536.620	721.056	61.185	630	31.240	40.963	13.501	4.128	3.242

Maßnahmen (Jahr der Fertigstellung)

2013/2014	Heizstrom entfällt vollständig
2013	Einbau eines Pelletkessels; Einrichtung Mensa