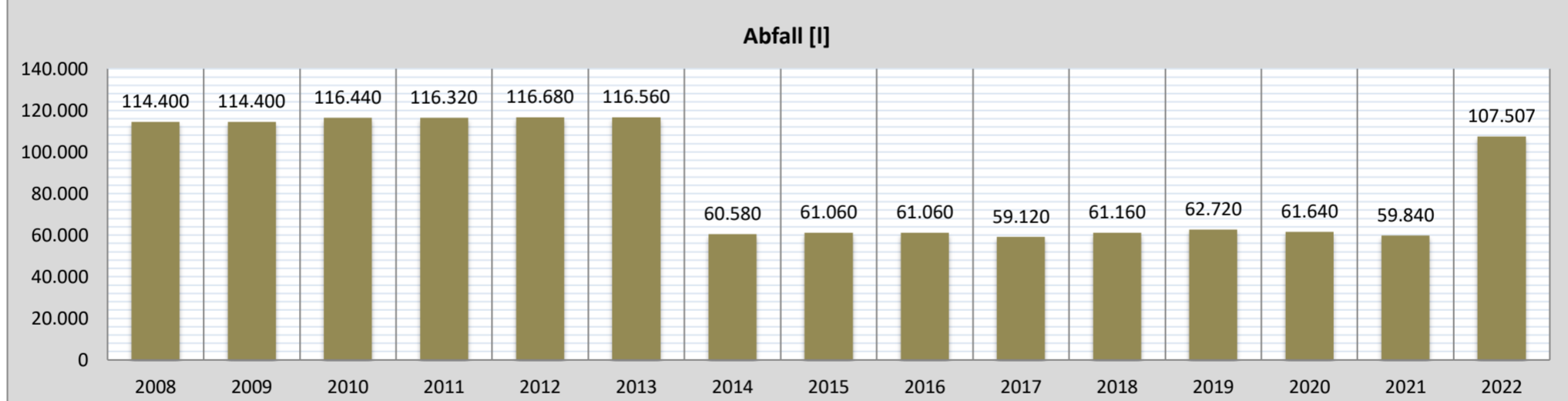
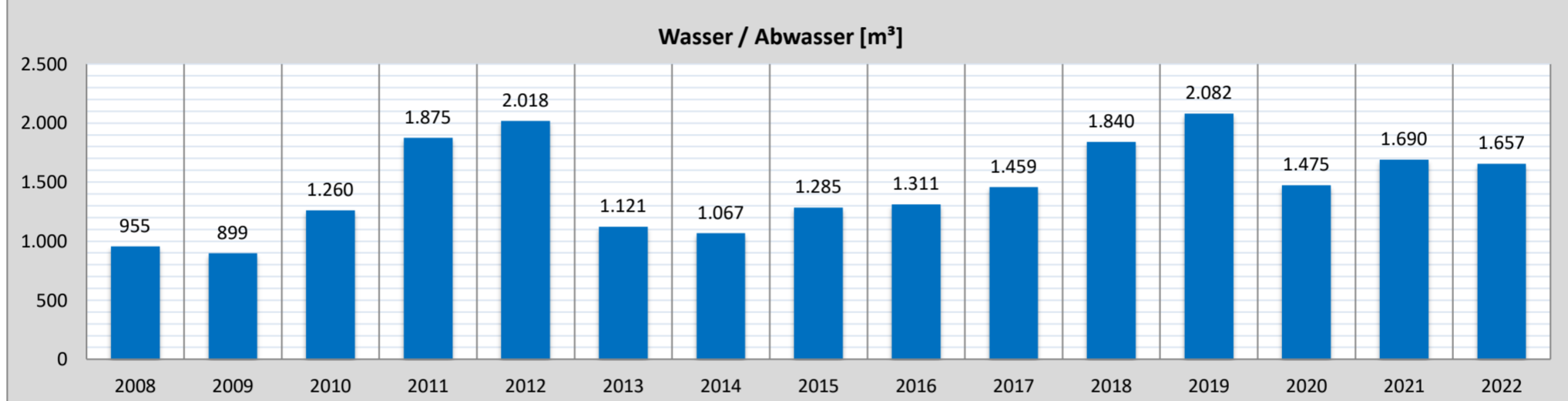
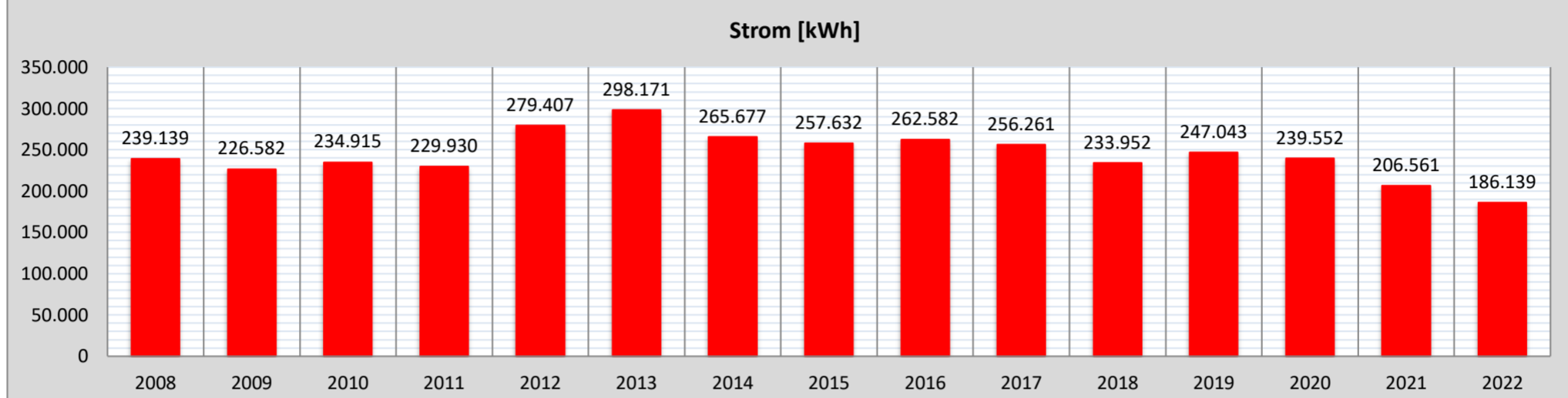
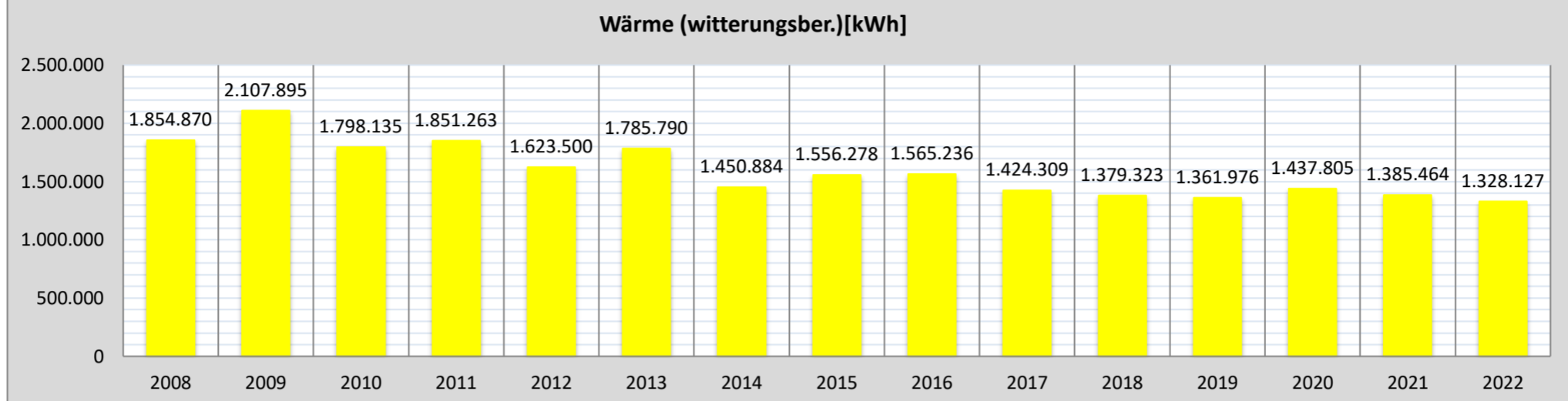


# Schuldatenblatt

## Energieverbrauch und -kosten



Schule	Georg-Christoph-Lichtenberg-Schule	Schul-Nr.	16-2
Straße, Nr.	Steinrehweg 5		
Stadt	64372 Ober-Ramstadt		
Schulform(en)	Schulformübergreifende (integrierte) Gesamtschule (Sek. I und II)		



Jahr	Verbrauch					Kosten			
	Wärme		Strom [kWh]	Wasser/ Abwasser [m³]	Abfall [t]	Wärme [EUR]	Strom [EUR]	Wasser/ Abwasser [EUR]	Abfall [EUR]
	gemessen [kWh]	witterungsber. [kWh]							
2008	1.562.522	1.854.870	239.139	955	114.400	175.575	31.041	5.386	12.096
2009	1.740.336	2.107.895	226.582	899	114.400	194.759	34.975	5.069	11.832
2010	1.761.150	1.798.135	234.915	1.260	116.440	169.822	29.905	7.924	10.437
2011	1.425.035	1.851.263	229.930	1.875	116.320	170.619	36.760	10.693	10.425
2012	1.416.173	1.623.500	279.407	2.018	116.680	194.752	45.630	11.126	10.460
2013	1.644.071	1.785.790	298.171	1.121	116.560	227.917	55.406	5.995	10.448
2014	1.078.163	1.450.884	265.677	1.067	60.580	133.181	51.659	6.600	5.486
2015	1.260.961	1.556.278	257.632	1.285	61.060	144.430	46.719	7.252	5.387
2016	1.309.273	1.565.236	262.582	1.311	61.060	139.143	51.030	7.530	5.122
2017	1.181.705	1.424.309	256.261	1.459	59.120	118.169	51.212	8.308	3.811
2018	1.035.372	1.379.323	233.952	1.840	61.160	104.277	47.169	10.306	4.131
2019	1.085.586	1.361.976	247.043	2.082	62.720	112.616	52.694	9.872	4.646
2020	1.082.033	1.437.805	239.552	1.475	61.640	113.590	54.768	7.113	4.771
2021	1.216.707	1.385.464	206.561	1.690	59.840	120.240	47.537	8.136	4.481
2022	988.410	1.328.127	186.139	1.657	107.507	98.451	38.796	7.990	8.305

**Maßnahmen (Jahr der Fertigstellung)**

2011 - 2013	Interimsgebäude
2011 - 2012	Bauwasser
2013	Energetische Sanierung
2019	Errichtung Gebäude 23
2019	Abriss Gebäude 019
2019 - 2020	fliegendes Künstlerzimmer, Gebäude 24