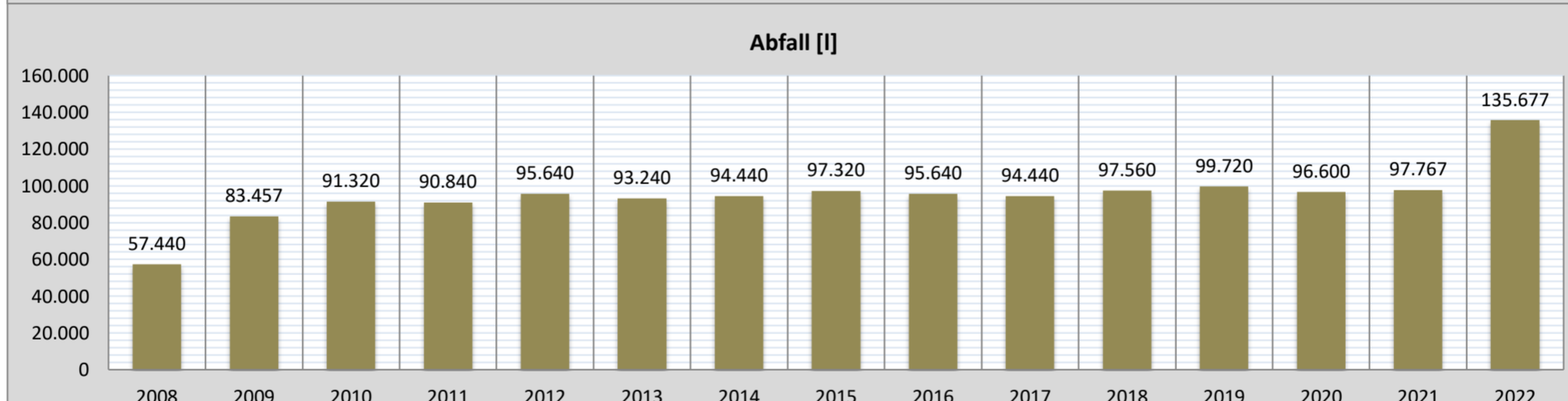
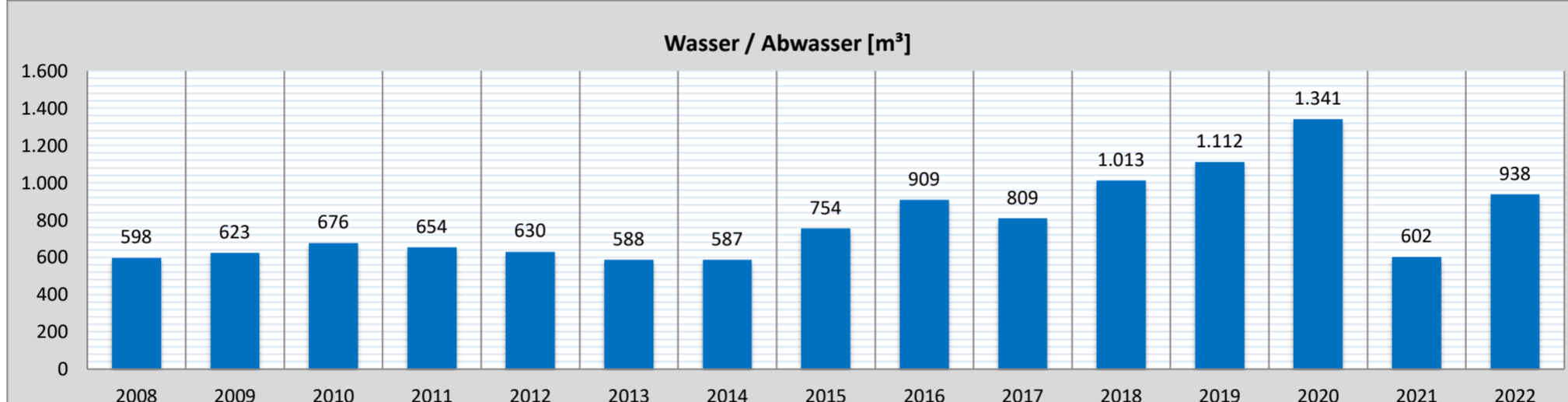
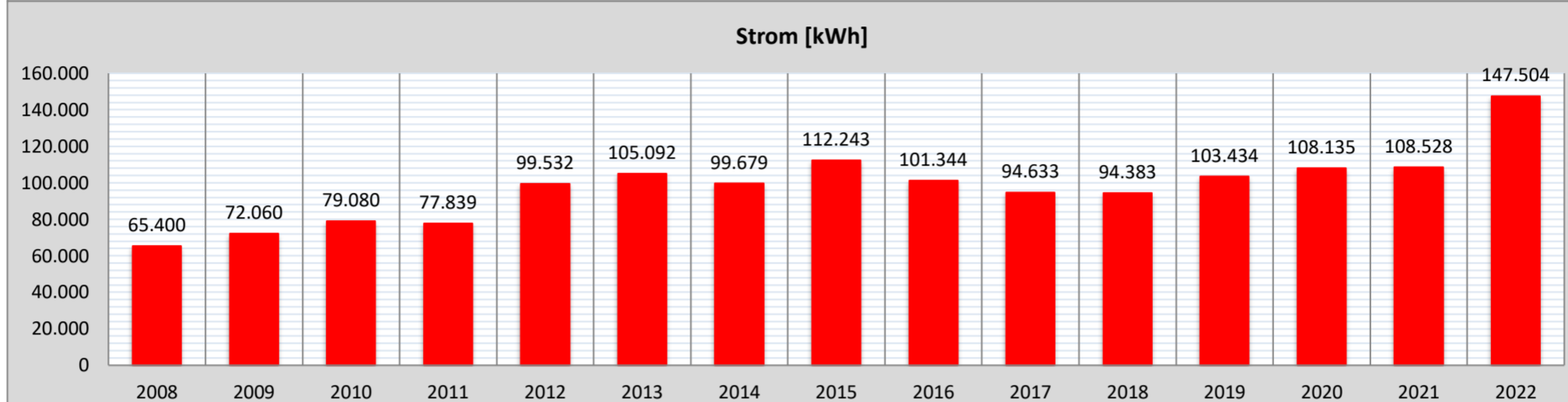
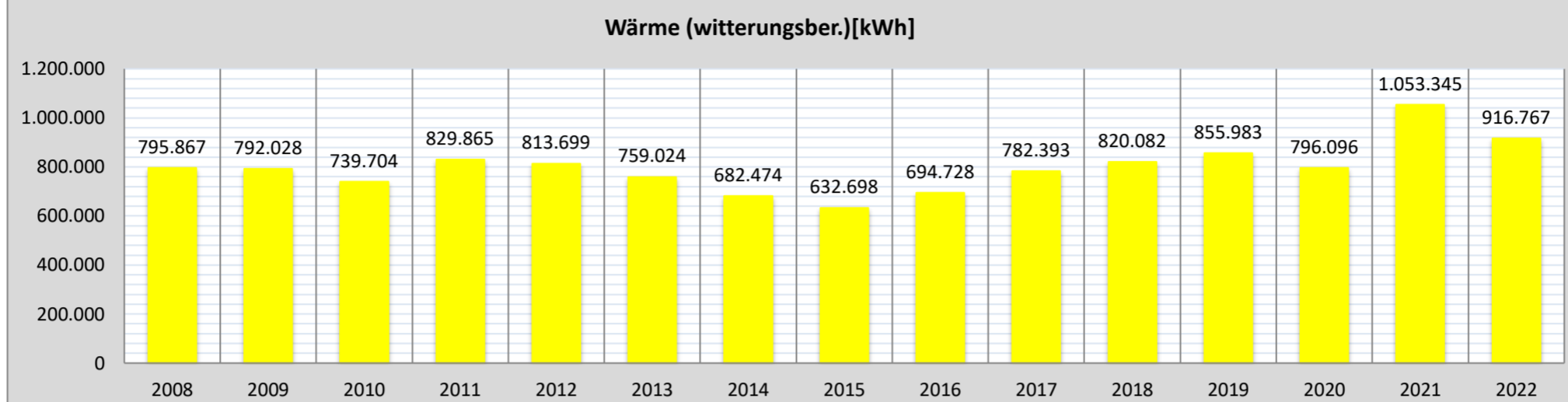


Schuldatenblatt

Energieverbrauch und -kosten



Schule	Max-Planck-Gymnasium	Schul-Nr.	10-7
Straße, Nr.	Realschulstraße 9		
Stadt	64823 Groß-Umstadt		
Schulform(en)	Gymnasium (Sek. I und II)		



Jahr	Verbrauch					Kosten			
	Wärme		Strom [kWh]	Wasser/ Abwasser [m³]	Abfall [t]	Wärme [EUR]	Strom [EUR]	Wasser/ Abwasser [EUR]	Abfall [EUR]
	gemessen [kWh]	witterungsber. [kWh]							
2008	670.430	795.867	65.400	598	57.440	51.094	13.213	2.601	6.073
2009	653.920	792.028	72.060	623	83.457	50.792	14.966	2.691	8.632
2010	724.490	739.704	79.080	676	91.320	47.093	13.935	3.285	8.700
2011	638.800	829.865	77.839	654	90.840	51.878	16.788	3.430	8.673
2012	709.786	813.699	99.532	630	95.640	67.893	22.250	3.338	9.357
2013	698.788	759.024	105.092	588	93.240	68.273	25.942	3.246	9.047
2014	507.152	682.474	99.679	587	94.440	48.801	24.142	3.470	9.214
2015	512.638	632.698	112.243	754	97.320	35.977	25.748	3.894	9.451
2016	581.120	694.728	101.344	909	95.640	35.792	23.360	4.222	8.831
2017	649.128	782.393	94.633	809	94.440	37.232	22.898	3.695	6.837
2018	615.585	820.082	94.383	1.013	97.560	31.849	22.396	4.329	7.410
2019	682.276	855.983	103.434	1.112	99.720	39.458	25.617	4.757	8.192
2020	599.109	796.096	108.135	1.341	96.600	34.077	27.615	2.387	8.278
2021	925.042	1.053.345	108.528	602	97.767	50.215	27.890	3.080	8.128
2022	682.271	916.767	147.504	938	135.677	38.794	30.935	3.058	11.208

Maßnahmen (Jahr der Fertigstellung)

2012	Anmietung der Gewerbeschule
2015	Ausbau Dachgeschoss
2016	Nutzung Verwaltungsgebäude ev. Kirche
2017	Nutzung Curtigasse 7
2017	Abriss P-Bau, Gebäude 07
2020	Fertigstellung Neubau Ende November