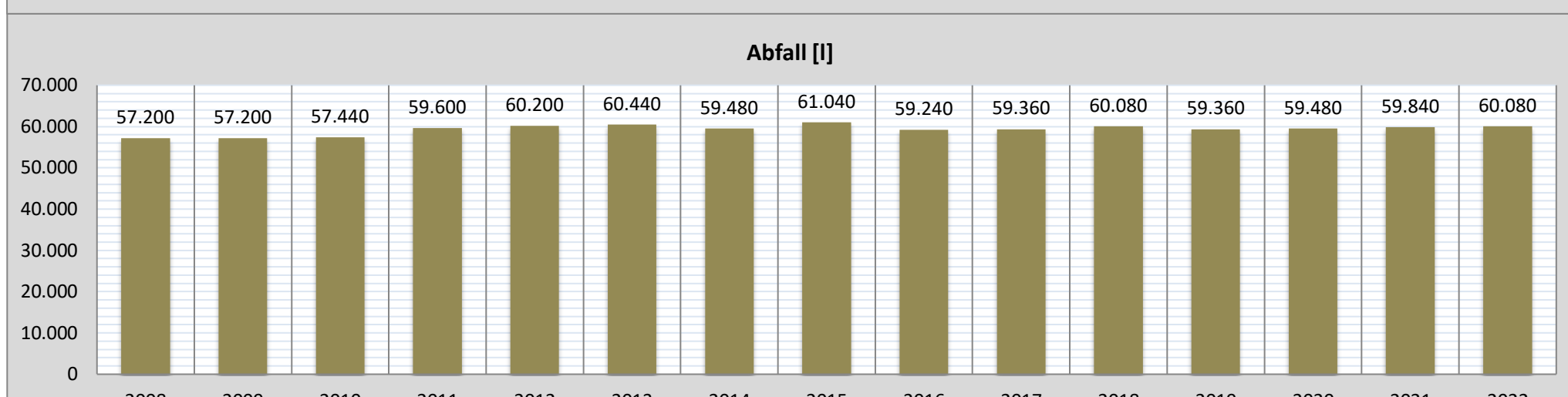
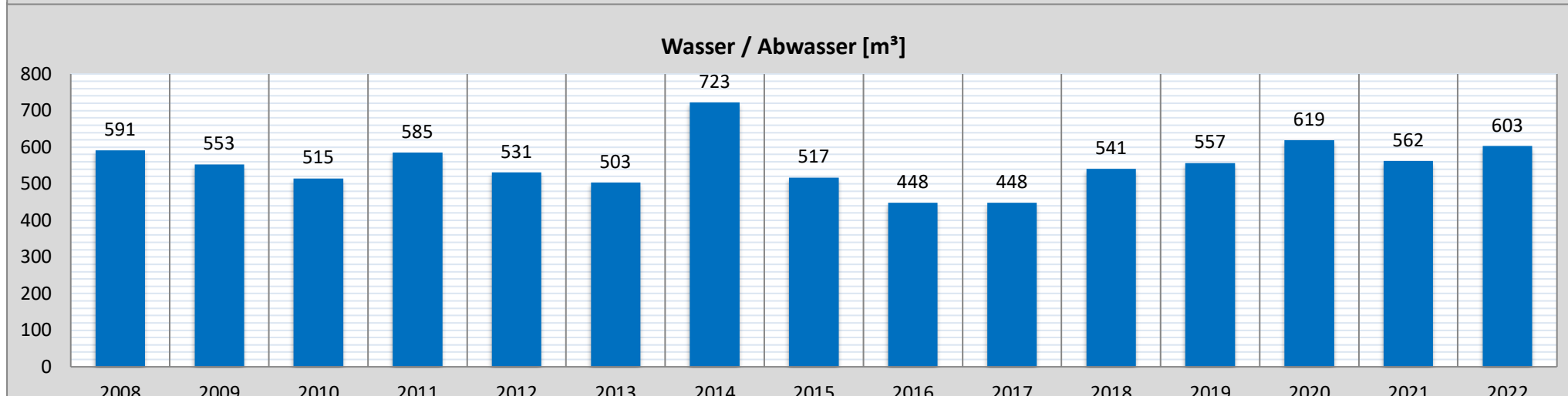
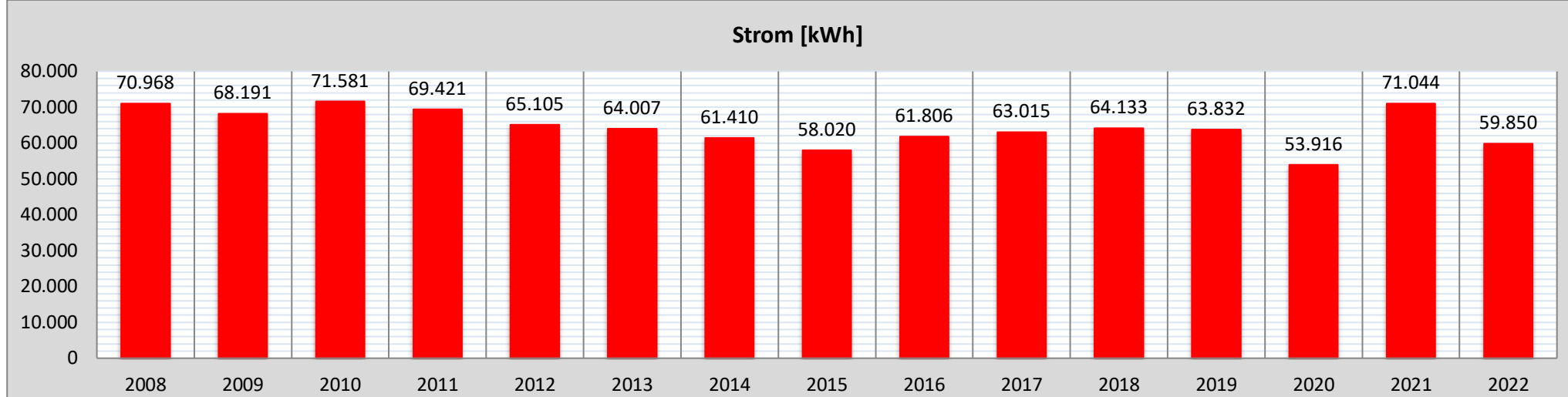
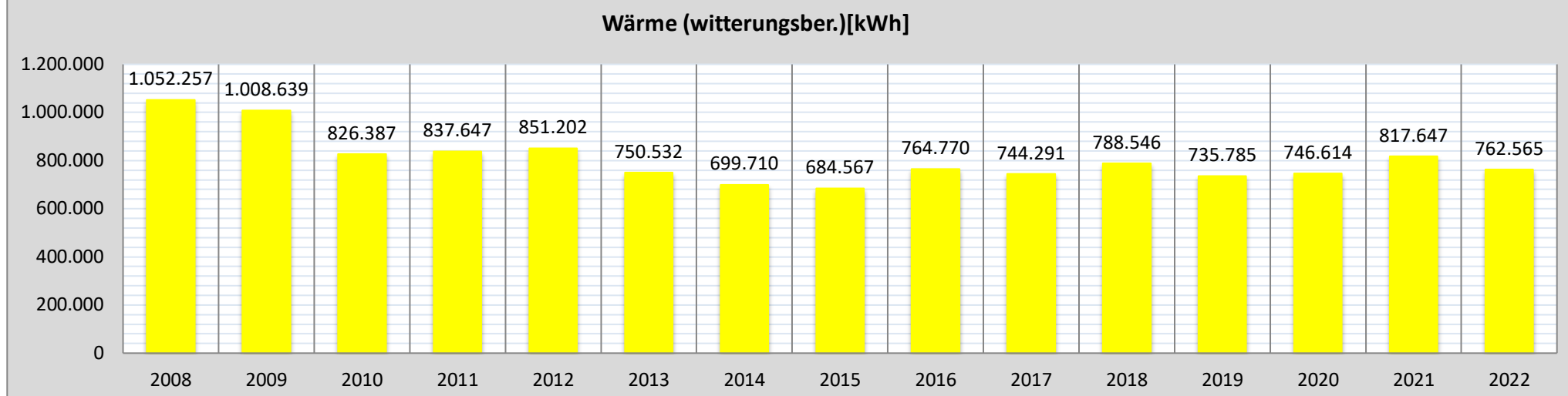


Schuldatenblatt

Energieverbrauch und -kosten



Schule	Geiersbergschule	Schul-Nr.	10-1
Straße, Nr.	Karolingerstraße 2		
Stadt	64823 Groß-Umstadt		
Schulform(en)	Grundschule mit Förderstufe		



Jahr	Verbrauch					Kosten			
	Wärme		Strom [kWh]	Wasser/ Abwasser [m³]	Abfall [l]	Wärme [EUR]	Strom [EUR]	Wasser/ Abwasser [EUR]	Abfall [EUR]
	gemessen [kWh]	witterungsber. [kWh]							
2008	886.410	1.052.257	70.968	591	57.200	64.701	9.843	2.571	6.048
2009	832.760	1.008.639	68.191	553	57.200	61.699	11.770	2.389	5.916
2010	809.390	826.387	71.581	515	57.440	50.269	10.352	1.849	5.143
2011	644.790	837.647	69.421	585	59.600	51.142	12.297	2.292	5.352
2012	742.500	851.202	65.105	531	60.200	68.881	11.802	2.085	5.426
2013	690.970	750.532	64.007	503	60.440	64.911	13.253	2.036	5.434
2014	519.960	699.710	61.410	723	59.480	47.432	13.254	3.188	5.351
2015	554.665	684.567	58.020	517	61.040	29.735	12.070	2.321	5.492
2016	639.707	764.770	61.806	448	59.240	34.732	13.729	2.171	5.038
2017	617.515	744.291	63.015	448	59.360	32.544	14.029	2.172	3.839
2018	591.913	788.546	64.133	541	60.080	26.145	13.954	2.651	3.980
2019	586.470	735.785	63.832	557	59.360	29.136	15.138	2.728	4.156
2020	561.871	746.614	53.916	619	59.480	26.677	13.744	3.000	4.444
2021	718.053	817.647	71.044	562	59.840	36.777	17.748	2.565	4.481
2022	567.511	762.565	59.850	603	60.080	29.173	13.742	2.828	4.706

Maßnahmen (Jahr der Fertigstellung)

2012	Abriss Deula-Haus und Pavillon, Gebäude 05 + 06
2012	Errichtung von zwei Pavillons
2017	Erweiterung Gebäude 07, Mensa