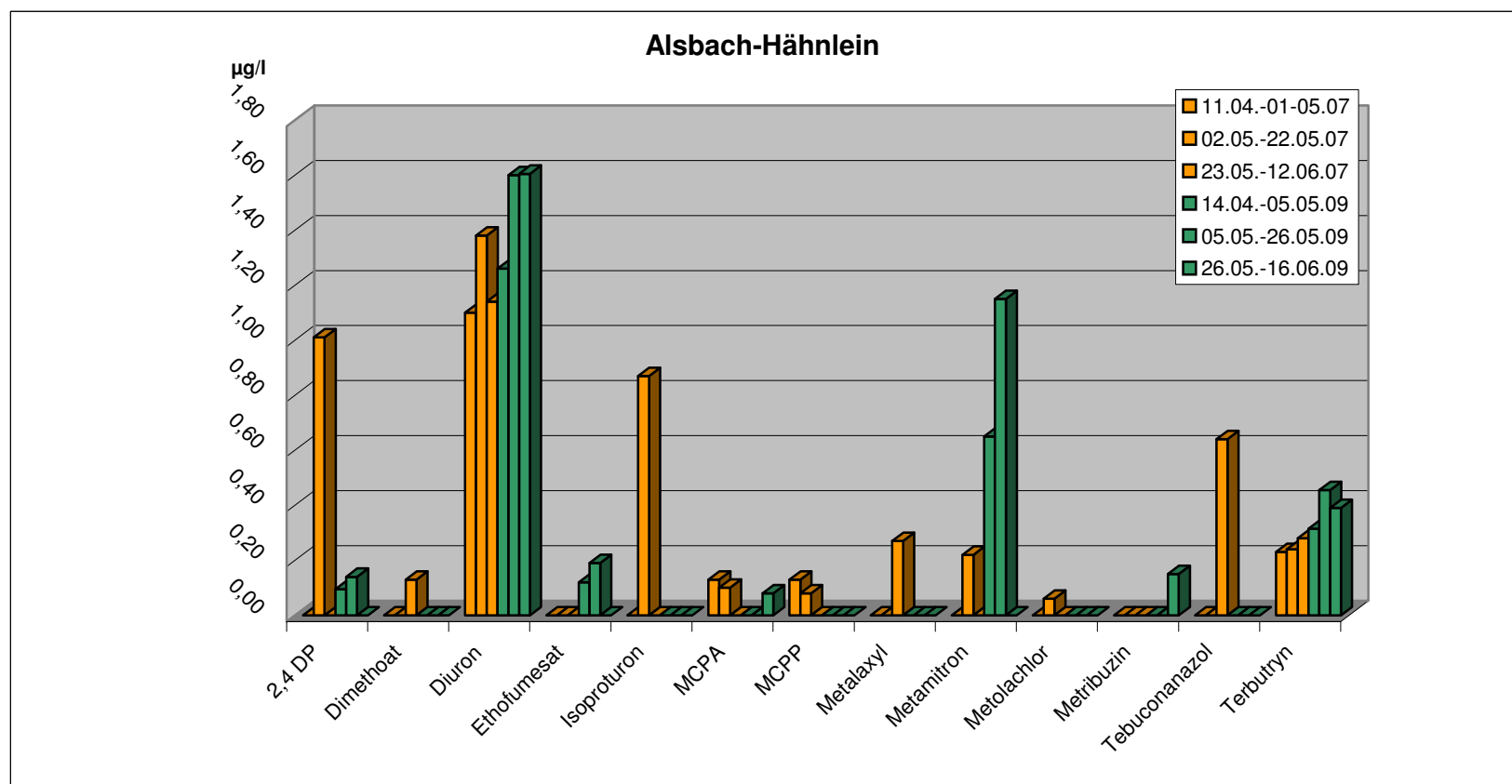


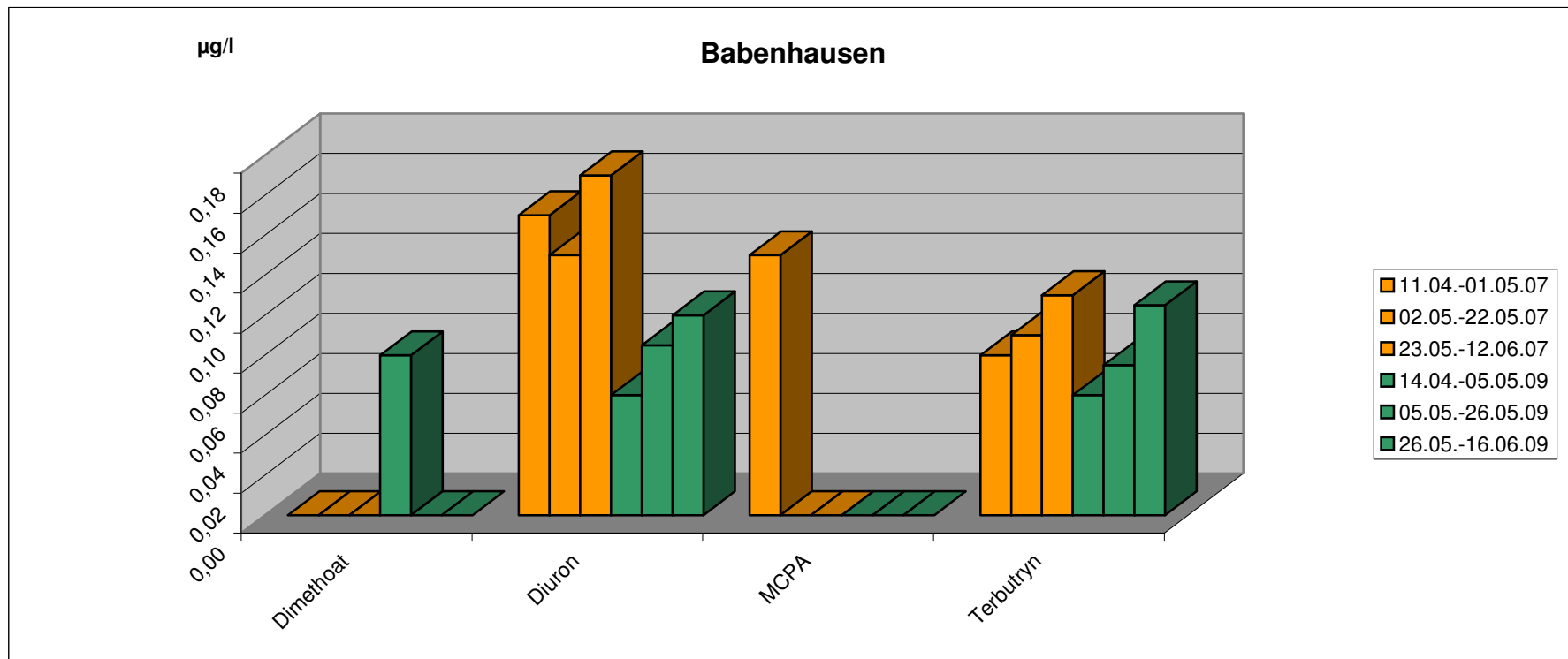
## Pflanzenschutzmittel in µg/l in der Kläranlage Alsbach-Hähnlein

	2,4 DP	Dimethoat	Diuron	Ethofumesat	Isoproturon	MCPA	MCP	Metalaxyl	Metamitron	Metolachlor	Metribuzin	Tebuconazol	Terbutryn
11.04.-01-05.07	0,00	0,00	1,10	0,00	0,00	0,13	0,13	0,00	0,00	0,00	0,00	0,00	0,23
02.05.-22.05.07	1,01	0,00	1,38	0,00	0,87	0,10	0,08	0,00	0,22	0,06	0,00	0,00	0,24
23.05.-12.06.07	0,00	0,13	1,14	0,00	0,00	0,00	0,00	0,27	0,00	0,00	0,00	0,64	0,28
14.04.-05.05.09	0,10	0,00	1,26	0,12	0,00	0,00	0,00	0,00	0,65	0,00	0,00	0,00	0,32
05.05.-26.05.09	0,14	0,00	1,60	0,19	0,00	0,00	0,00	0,00	1,15	0,00	0,00	0,00	0,46
26.05.-16.06.09	0,00	0,00	1,61	0,00	0,00	0,08	0,00	0,00	0,00	0,00	0,15	0,00	0,39



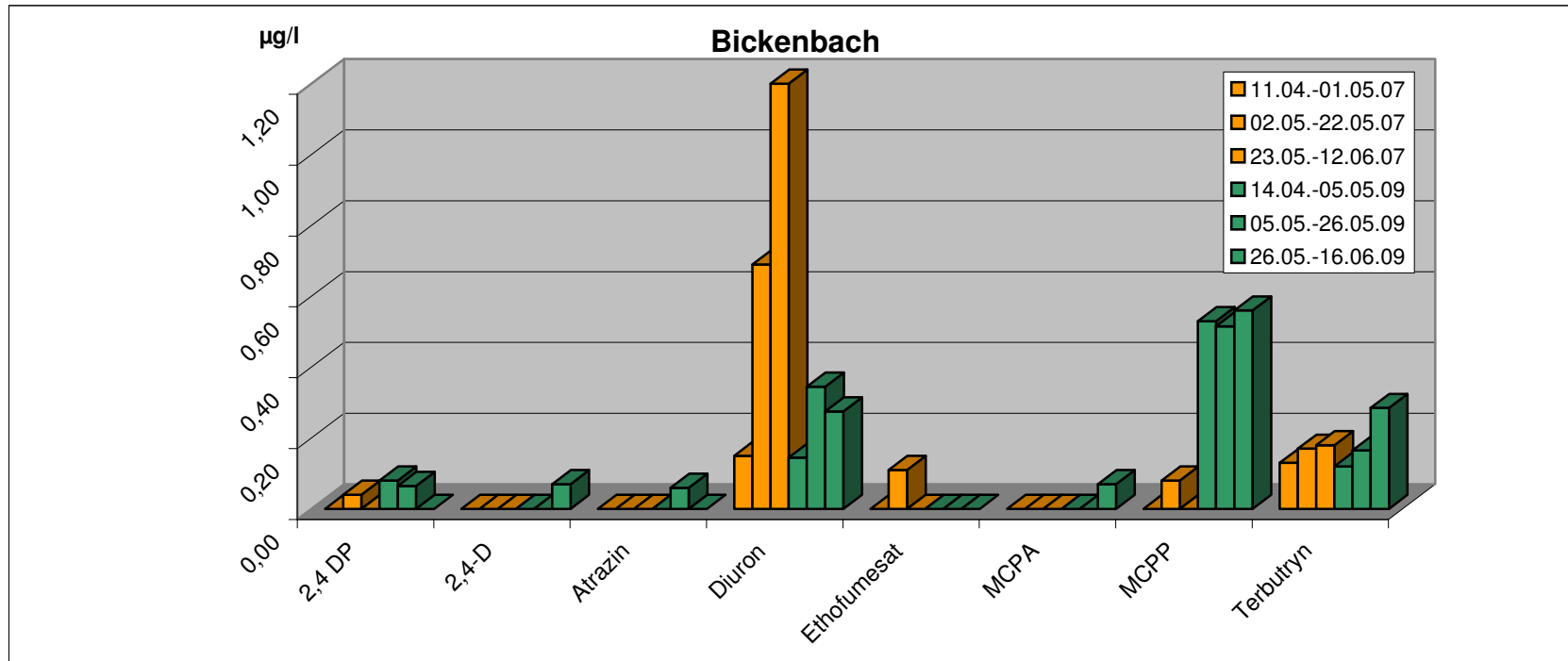
## Pflanzenschutzmittel in µg/l in der Kläranlage Babenhausen

	Dimethoat	Diuron	MCPA	Terbutryn
11.04.-01.05.07	0,00	0,15	0,13	0,08
02.05.-22.05.07	0,00	0,13	0,00	0,09
23.05.-12.06.07	0,00	0,17	0,00	0,11
14.04.-05.05.09	0,08	0,06	0,00	0,06
05.05.-26.05.09	0,00	0,09	0,00	0,08
26.05.-16.06.09	0,00	0,10	0,00	0,11



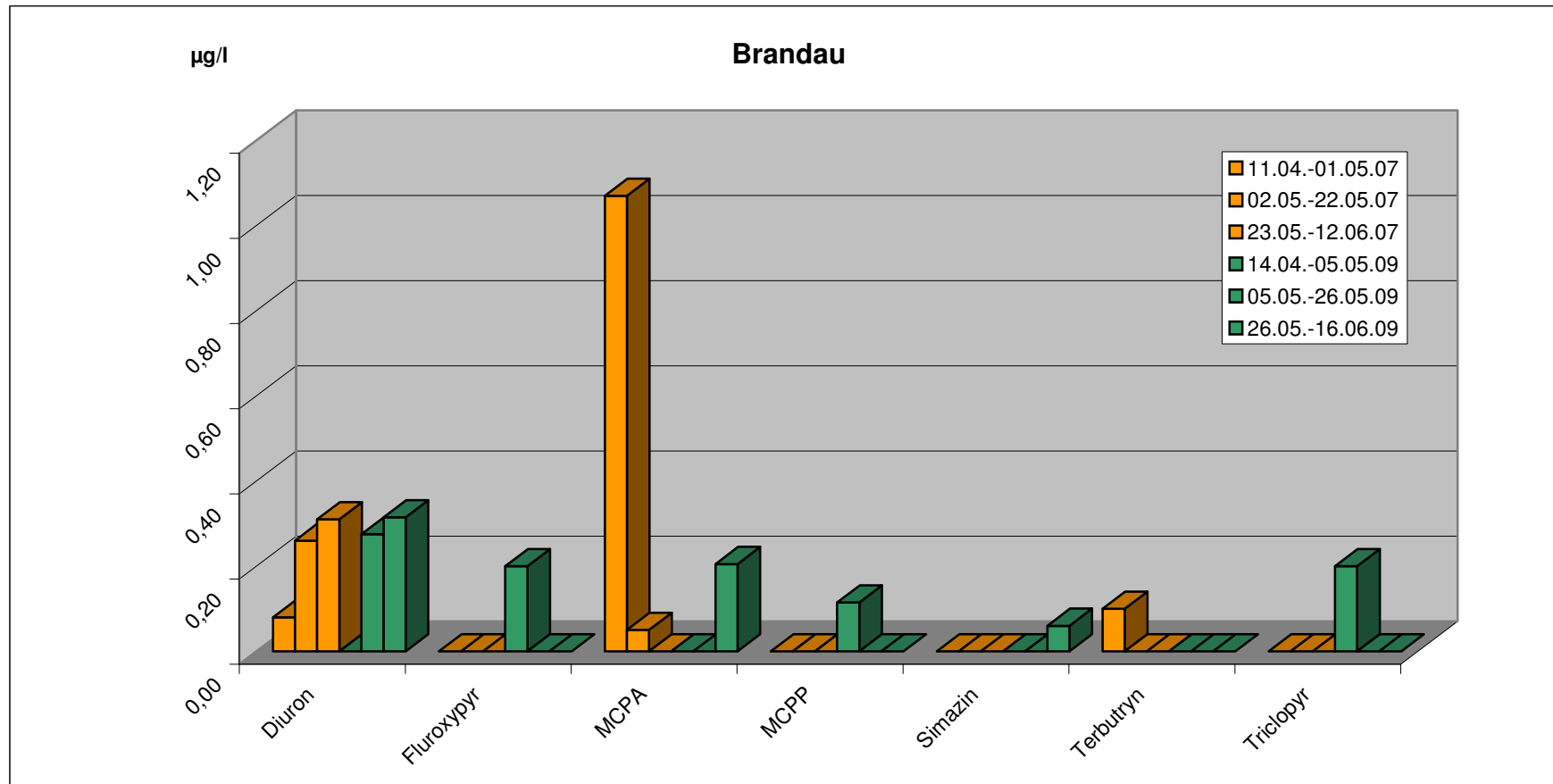
## Pflanzenschutzmittel in µg/l in der Kläranlage Bickenbach

	2,4 DP	2,4-D	Atrazin	Diuron	Ethofumesat	MCPA	MCP	Terbutryn
11.04.-01.05.07	0,00	0,00	0,00	0,15	0,00	0,00	0,00	0,13
02.05.-22.05.07	0,04	0,00	0,00	0,69	0,11	0,00	0,08	0,17
23.05.-12.06.07	0,00	0,00	0,00	1,20	0,00	0,00	0,00	0,18
14.04.-05.05.09	0,08	0,00	0,00	0,15	0,00	0,00	0,53	0,12
05.05.-26.05.09	0,07	0,00	0,06	0,35	0,00	0,00	0,52	0,17
26.05.-16.06.09	0,00	0,07	0,00	0,28	0,00	0,07	0,56	0,29



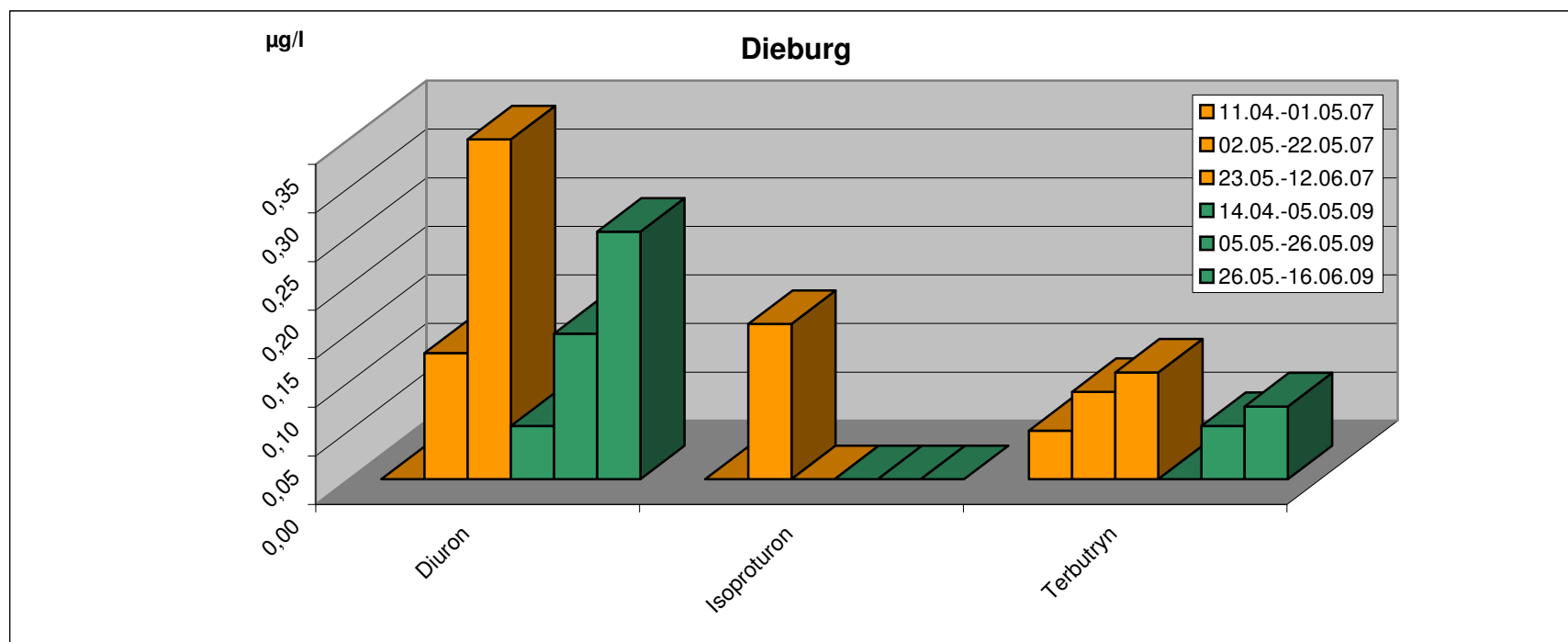
## Pflanzenschutzmittel in µg/l in der Kläranlage Brandau

	Diuron	Fluroxypyr	MCPA	MCPP	Simazin	Terbutryn	Triclopyr
11.04.-01.05.07	0,08	0,00	1,07	0,00	0,00	0,10	0,00
02.05.-22.05.07	0,26	0,00	0,05	0,00	0,00	0,00	0,00
23.05.-12.06.07	0,31	0,00	0,00	0,00	0,00	0,00	0,00
14.04.-05.05.09	0,00	0,20	0,00	0,12	0,00	0,00	0,20
05.05.-26.05.09	0,28	0,00	0,00	0,00	0,00	0,00	0,00
26.05.-16.06.09	0,32	0,00	0,21	0,00	0,06	0,00	0,00



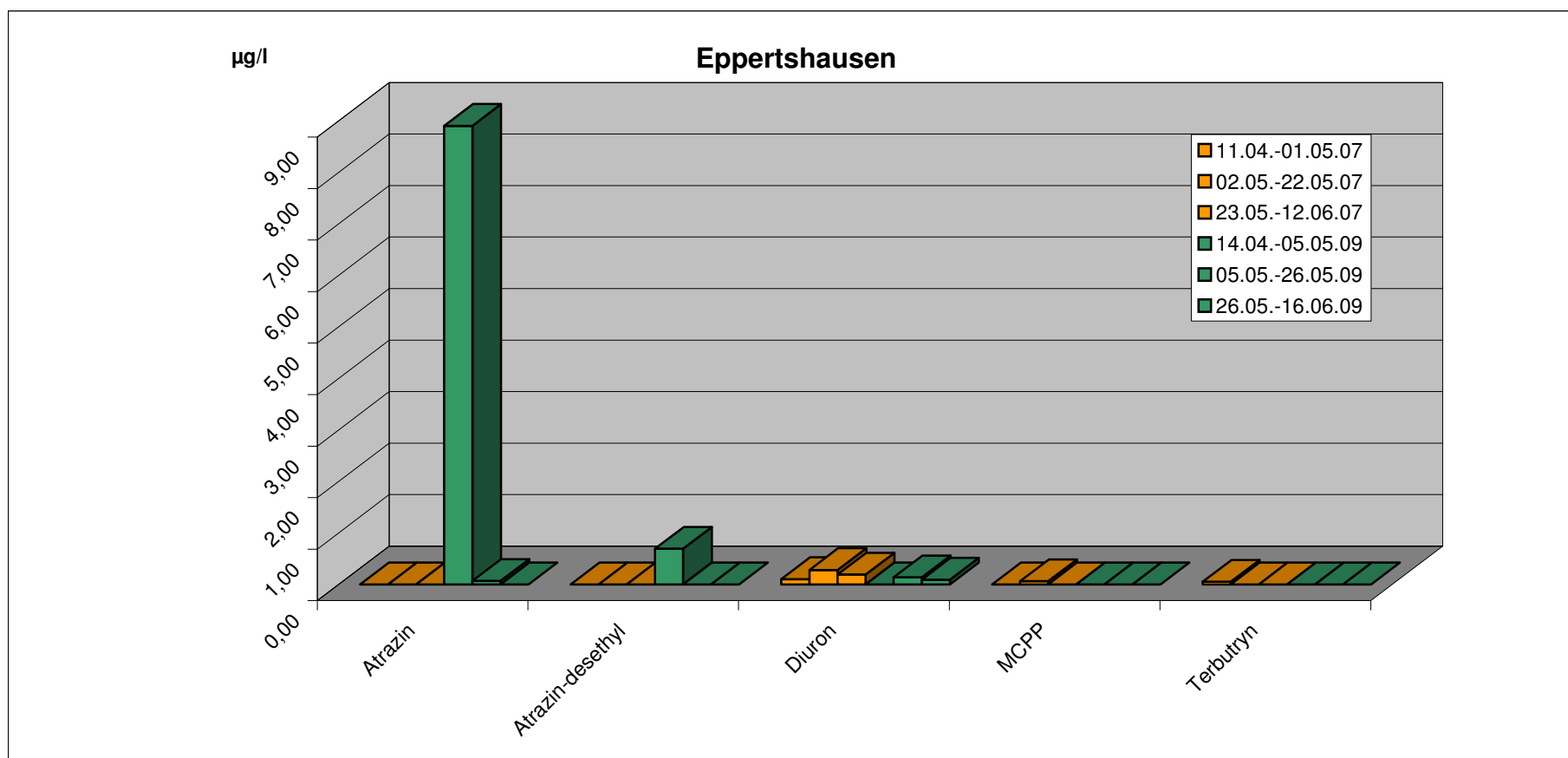
## Pflanzenschutzmittel in µg/l in der Kläranlage Dieburg

	Diuron	Isoproturon	Terbutryn
11.04.-01.05.07	0,00	0,00	0,05
02.05.-22.05.07	0,13	0,16	0,09
23.05.-12.06.07	0,35	0,00	0,11
14.04.-05.05.09	0,06	0,00	0,00
05.05.-26.05.09	0,15	0,00	0,06
26.05.-16.06.09	0,26	0,00	0,08



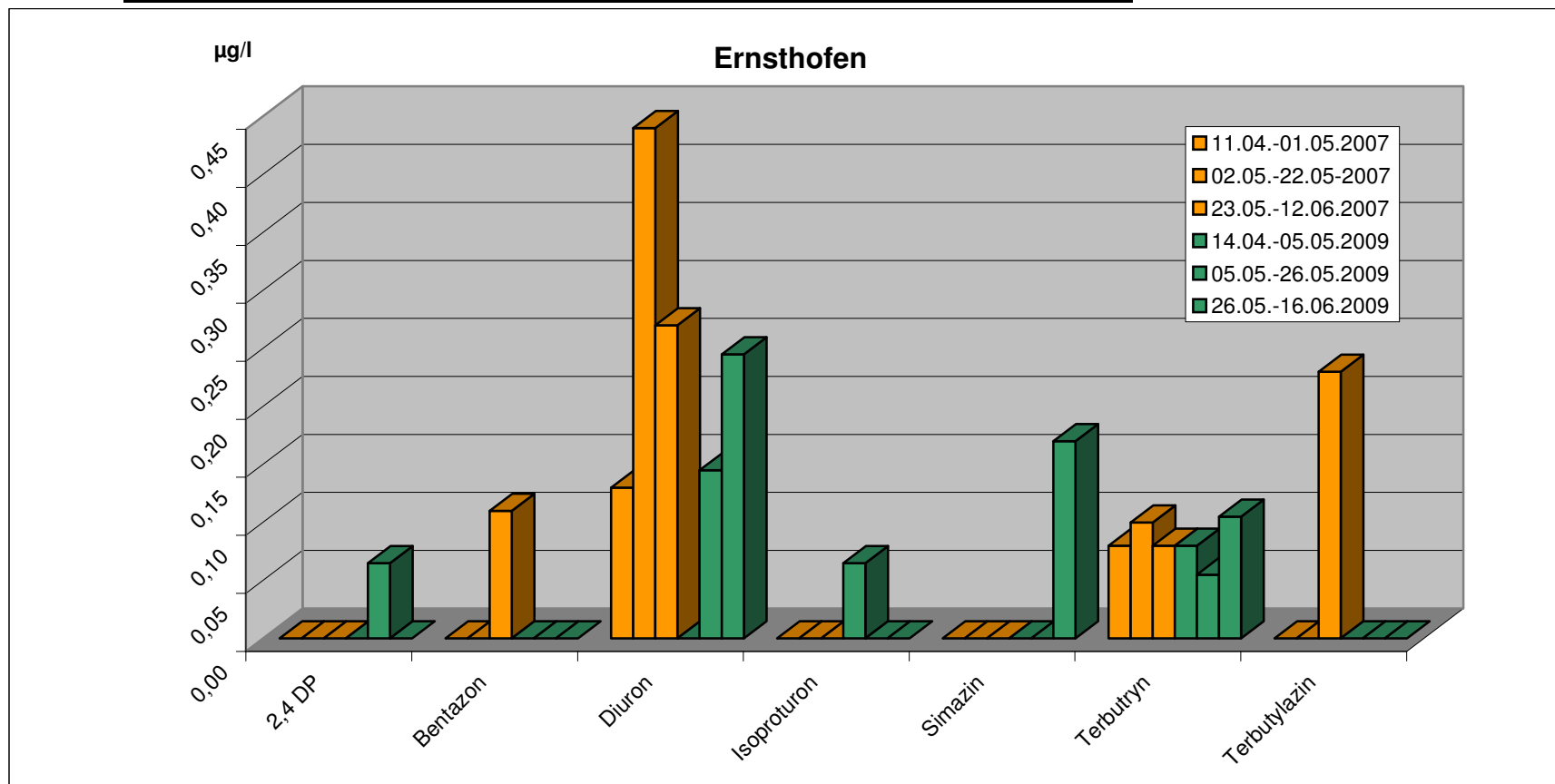
## Pflanzenschutzmittel in µg/l in der Kläranlage Eppertshausen

	Atrazin	Atrazin-desethyl	Diuron	MCP	Terbutryn
11.04.-01.05.07	0,00	0,00	0,10	0,00	0,05
02.05.-22.05.07	0,00	0,00	0,28	0,06	0,00
23.05.-12.06.07	0,00	0,00	0,19	0,00	0,00
14.04.-05.05.09	8,90	0,69	0,00	0,00	0,00
05.05.-26.05.09	0,07	0,00	0,14	0,00	0,00
26.05.-16.06.09	0,00	0,00	0,09	0,00	0,00



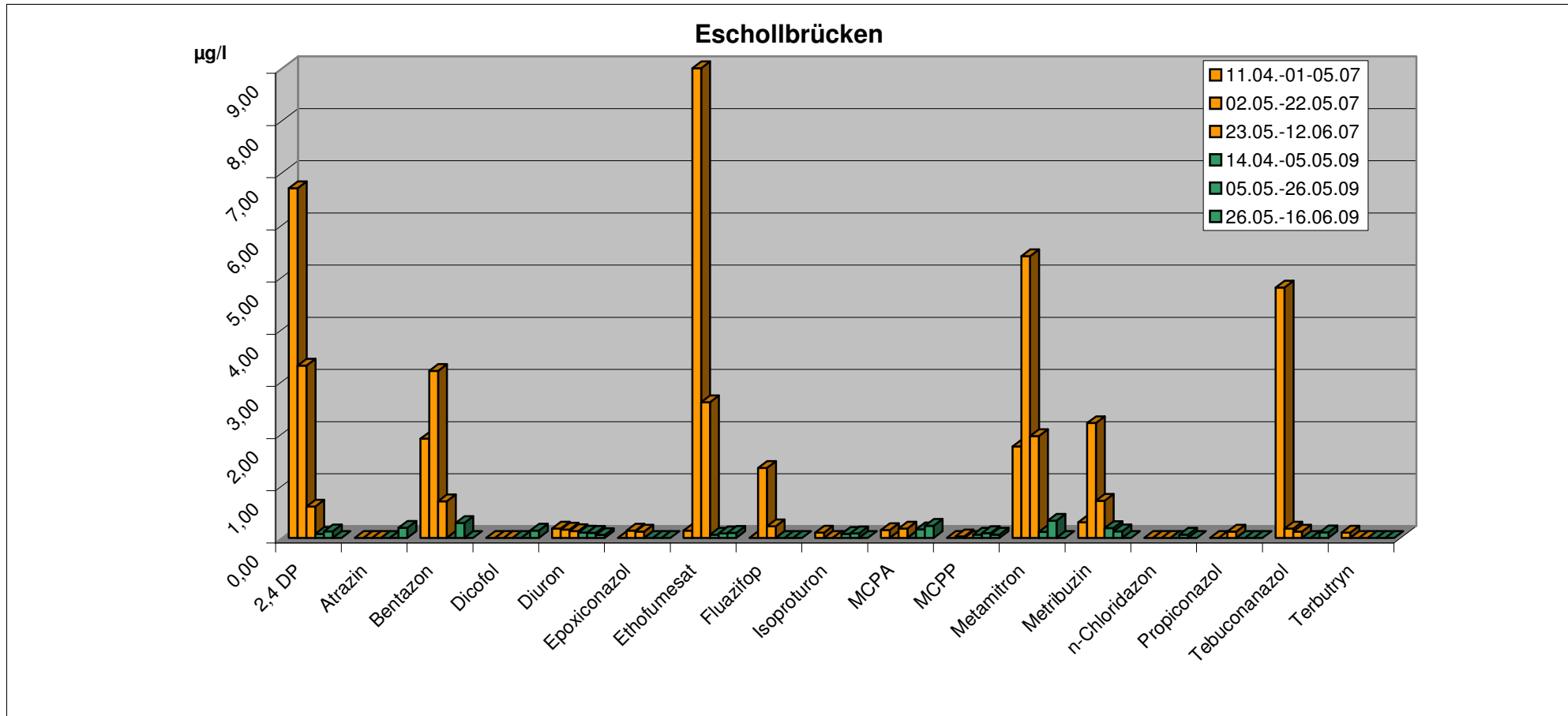
## Pflanzenschutzmittel in µg/l in der Kläranlage Ernsthofen

	2,4 DP	Bentazon	Diuron	Isoproturon	Simazin	Terbutryn	Terbutylazin
11.04.-01.05.2007	0,00	0,00	0,13	0,00	0,00	0,08	0,00
02.05.-22.05.2007	0,00	0,00	0,44	0,00	0,00	0,10	0,00
23.05.-12.06.2007	0,00	0,11	0,27	0,00	0,00	0,08	0,23
14.04.-05.05.2009	0,00	0,00	0,00	0,07	0,00	0,08	0,00
05.05.-26.05.2009	0,07	0,00	0,15	0,00	0,00	0,06	0,00
26.05.-16.06.2009	0,00	0,00	0,25	0,00	0,17	0,11	0,00



## Pflanzenschutzmittel in µg/l in der Kläranlage Eschollbrücken

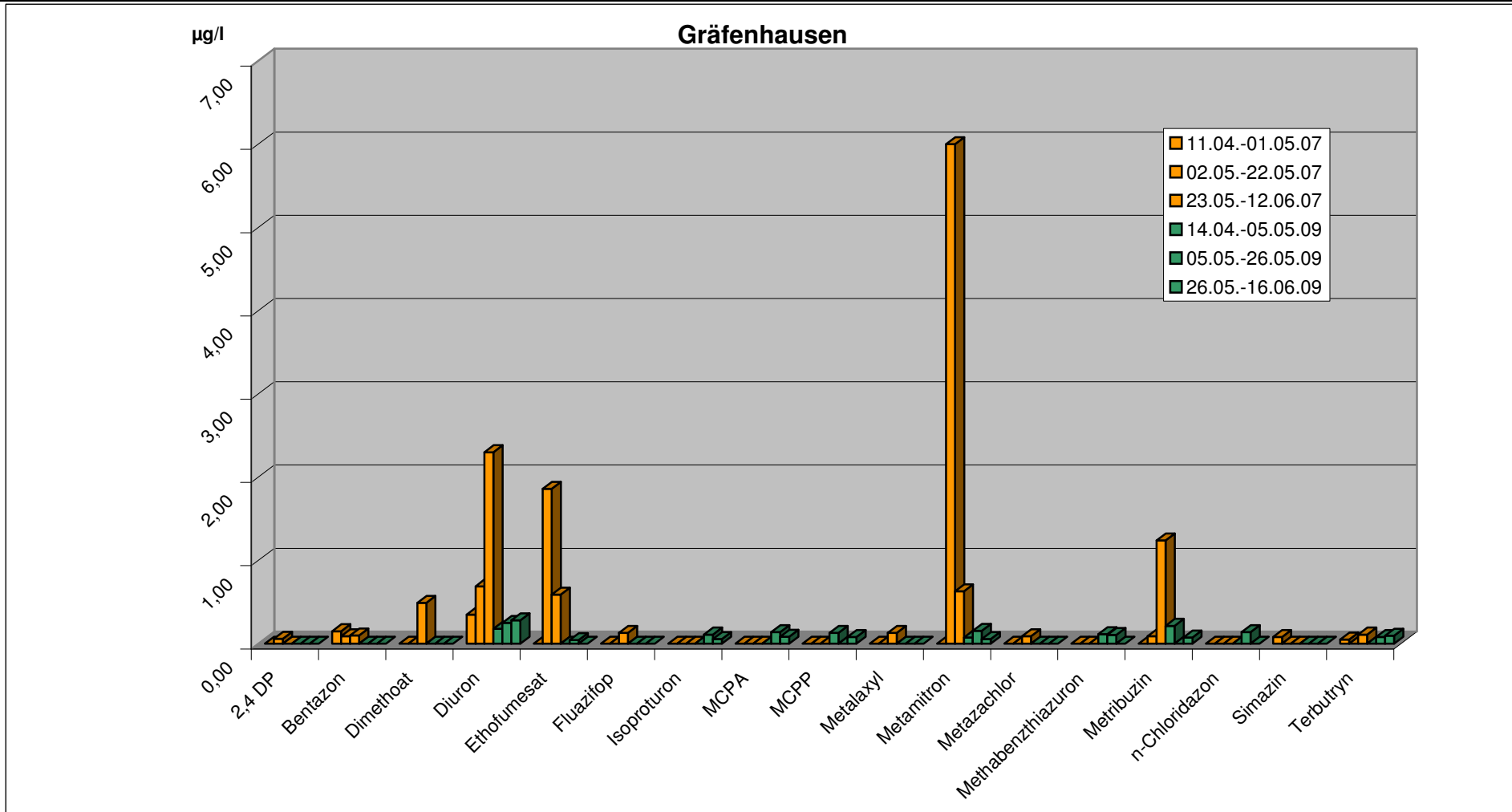
	2,4 DP	Atrazin	Bentazon	Dicofol	Diuron	Epoxiconazol	Ethofumesat	Fluazifop	Isoproturon	MCPA	MCPP	Metamitron	Metribuzin	n-Chloridazon	Propiconazol	Tebuconazol	Terbutryn
11.04.-01-05.07	6,70	0,00	1,90	0,00	0,18	0,00	0,14	0,00	0,10	0,15	0,00	1,75	0,30	0,00	0,00	4,80	0,10
02.05.-22.05.07	3,30	0,00	3,20	0,00	0,16	0,14	9,00	1,34	0,00	0,00	0,03	5,40	2,20	0,00	0,00	0,18	0,00
23.05.-12.06.07	0,60	0,00	0,70	0,00	0,13	0,12	2,60	0,22	0,00	0,18	0,00	1,95	0,71	0,00	0,12	0,12	0,00
14.04.-05.05.09	0,08	0,00	0,00	0,00	0,10	0,00	0,06	0,00	0,08	0,00	0,06	0,12	0,19	0,00	0,00	0,00	0,00
05.05.-26.05.09	0,13	0,00	0,29	0,00	0,10	0,00	0,09	0,00	0,09	0,17	0,09	0,33	0,13	0,06	0,00	0,00	0,00
26.05.-16.06.09	0,00	0,20	0,00	0,14	0,06	0,00	0,10	0,00	0,00	0,23	0,06	0,00	0,00	0,00	0,00	0,11	0,00





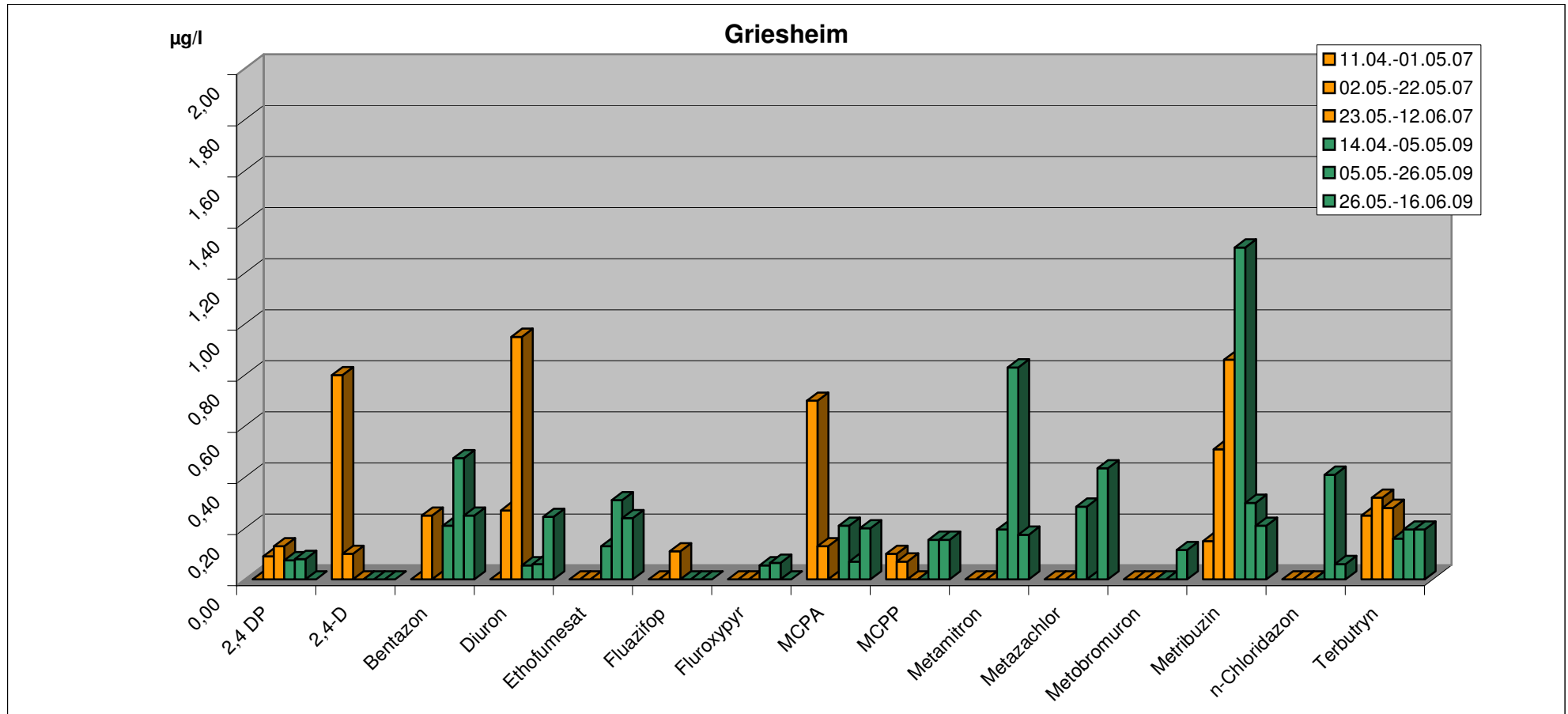
## Pflanzenschutzmittel in µg/l in der Kläranlage Gräfenhausen

	2,4 DP	Bentazon	Dimethoat	Diuron	Ethofumesat	Fluazifop	Isoproturon	MCPA	MCPP	Metalaxyl	Metamitron	Metazachlor	Methabenzthiazuron	Metribuzin	n-Chloridazon	Simazin	Terbutryn
11.04.-01.05.07	0,00	0,15	0,00	0,35	0,00	0,00	0,00	0,00	0,00	0,00	0,00	0,00	0,00	0,00	0,00	0,08	0,05
02.05.-22.05.07	0,06	0,09	0,00	0,69	1,86	0,00	0,00	0,00	0,00	0,00	6,00	0,00	0,00	0,09	0,00	0,00	0,00
23.05.-12.06.07	0,00	0,10	0,49	2,30	0,59	0,13	0,00	0,00	0,00	0,13	0,63	0,09	0,00	1,24	0,00	0,00	0,11
14.04.-05.05.09	0,00	0,00	0,00	0,18	0,00	0,00	0,00	0,00	0,13	0,00	0,08	0,00	0,12	0,22	0,00	0,00	0,00
05.05.-26.05.09	0,00	0,00	0,00	0,25	0,05	0,00	0,11	0,14	0,00	0,00	0,16	0,00	0,11	0,00	0,14	0,00	0,08
26.05.-16.06.09	0,00	0,00	0,00	0,28	0,00	0,00	0,06	0,09	0,08	0,00	0,06	0,00	0,00	0,08	0,00	0,00	0,10



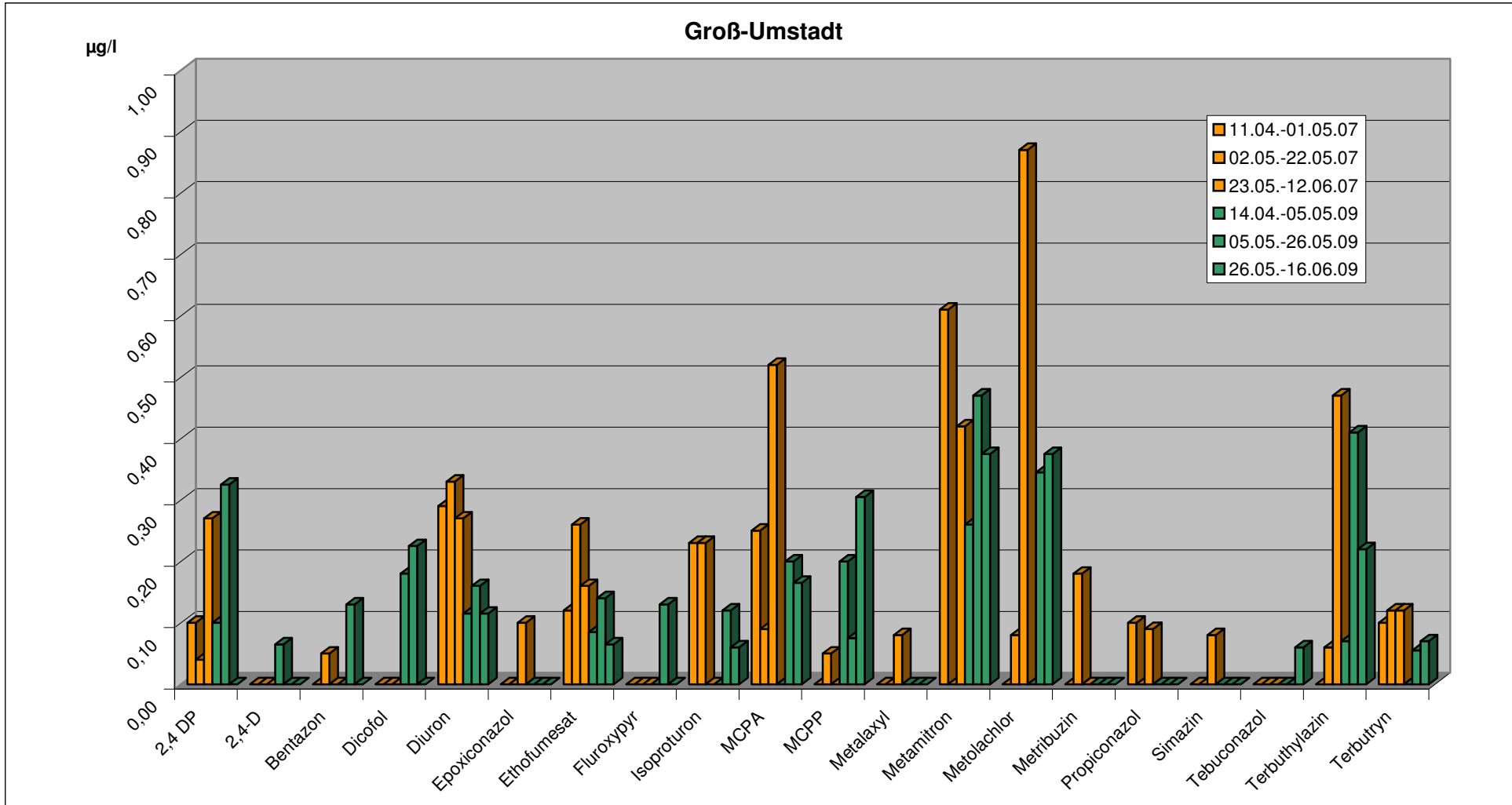
## Pflanzenschutzmittel in µg/l in der Kläranlage Griesheim

	2,4 DP	2,4-D	Bentazon	Diuron	Ethofumesat	Fluazifop	Fluroxypyr	MCPA	MCP	Metamitron	Metazachlor	Metobromuron	Metribuzin	n-Chloridazon	Terbutryn
11.04.-01.05.07	0,00	0,80	0,00	0,00	0,00	0,00	0,00	0,70	0,10	0,00	0,00	0,00	0,15	0,00	0,25
02.05.-22.05.07	0,09	0,10	0,25	0,27	0,00	0,00	0,00	0,13	0,07	0,00	0,00	0,00	0,51	0,00	0,32
23.05.-12.06.07	0,13	0,00	0,00	0,95	0,00	0,11	0,00	0,00	0,00	0,00	0,00	0,00	0,86	0,00	0,28
14.04.-05.05.09	0,08	0,00	0,21	0,06	0,13	0,00	0,06	0,21	0,00	0,20	0,29	0,00	1,30	0,00	0,16
05.05.-26.05.09	0,08	0,00	0,48	0,06	0,31	0,00	0,07	0,07	0,16	0,83	0,00	0,00	0,30	0,41	0,20
26.05.-16.06.09	0,00	0,00	0,25	0,25	0,24	0,00	0,00	0,20	0,16	0,18	0,44	0,12	0,21	0,06	0,20



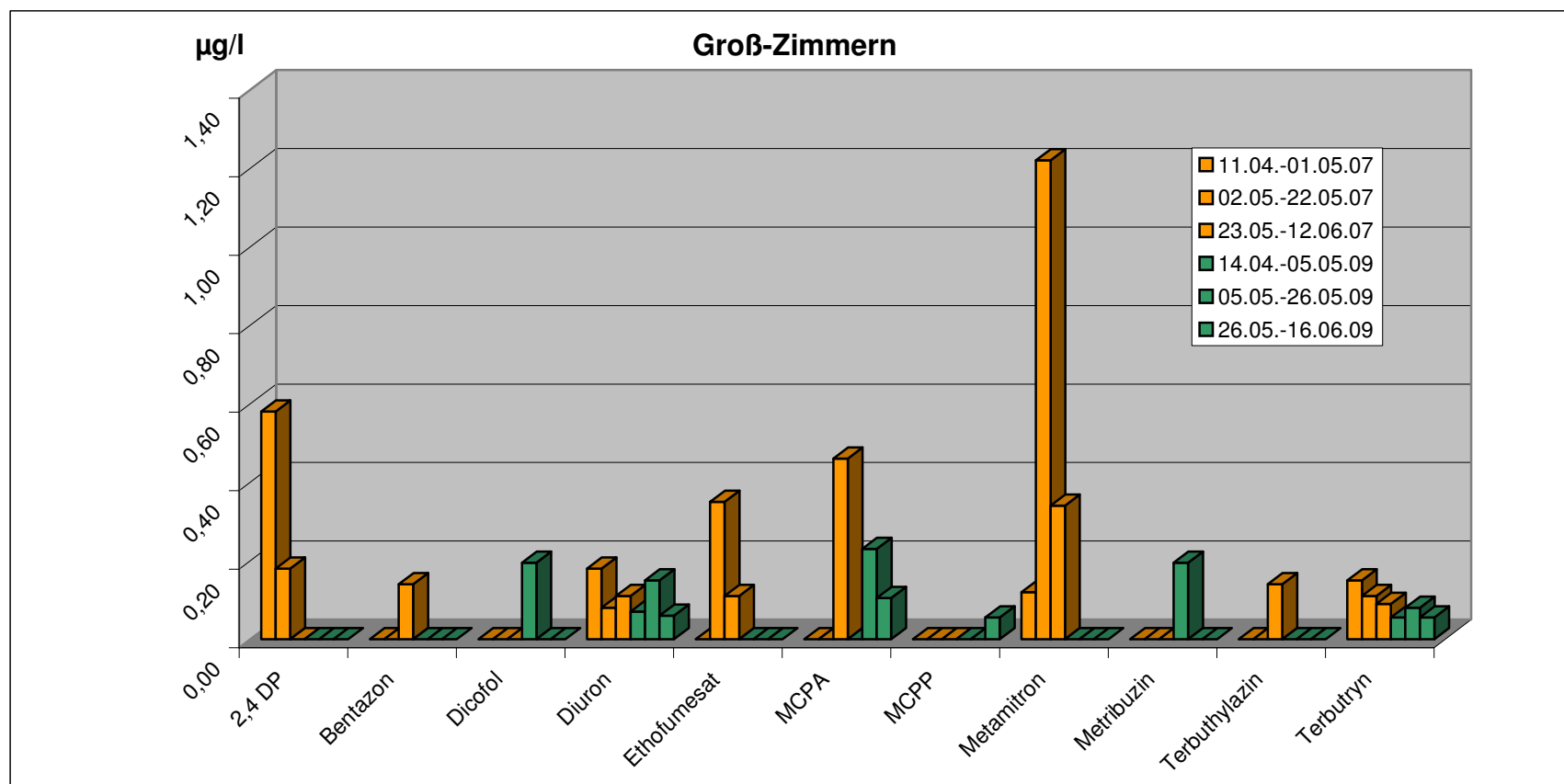
# Pflanzenschutzmittel in µg/l in der Kläranlage Groß-Umstadt

	2,4 DP	2,4-D	Bentazon	Dicofol	Diuron	Epoxiconazol	Ethofumesat	Fluroxypr	Isoproturon	MCPA	MCP	Metalaxyl	Metamitron	Metolachlor	Metribuzin	Propiconazol	Simazin	Tebuconazol	Terbutylazin	Terbutryn	
11.04.-01.05.07	0,10	0,00	0,00	0,00	0,29	0,00	0,12	0,00	0,23	0,25	0,00	0,00	0,61	0,00	0,00	0,10	0,00	0,00	0,00	0,00	0,10
02.05.-22.05.07	0,04	0,00	0,05	0,00	0,33	0,00	0,26	0,00	0,23	0,09	0,05	0,00	0,00	0,08	0,18	0,00	0,00	0,00	0,00	0,06	0,12
23.05.-12.06.07	0,27	0,00	0,00	0,00	0,27	0,10	0,16	0,00	0,00	0,52	0,00	0,08	0,42	0,87	0,00	0,09	0,08	0,00	0,00	0,47	0,12
14.04.-05.05.09	0,10	0,07	0,00	0,18	0,12	0,00	0,09	0,00	0,00	0,00	0,20	0,00	0,26	0,00	0,00	0,00	0,00	0,00	0,00	0,07	0,00
05.05.-26.05.09	0,33	0,00	0,13	0,23	0,16	0,00	0,14	0,13	0,12	0,20	0,08	0,00	0,47	0,35	0,00	0,00	0,00	0,00	0,00	0,41	0,06
26.05.-16.06.09	0,00	0,00	0,00	0,00	0,12	0,00	0,07	0,00	0,06	0,17	0,31	0,00	0,38	0,38	0,00	0,00	0,00	0,00	0,06	0,22	0,07



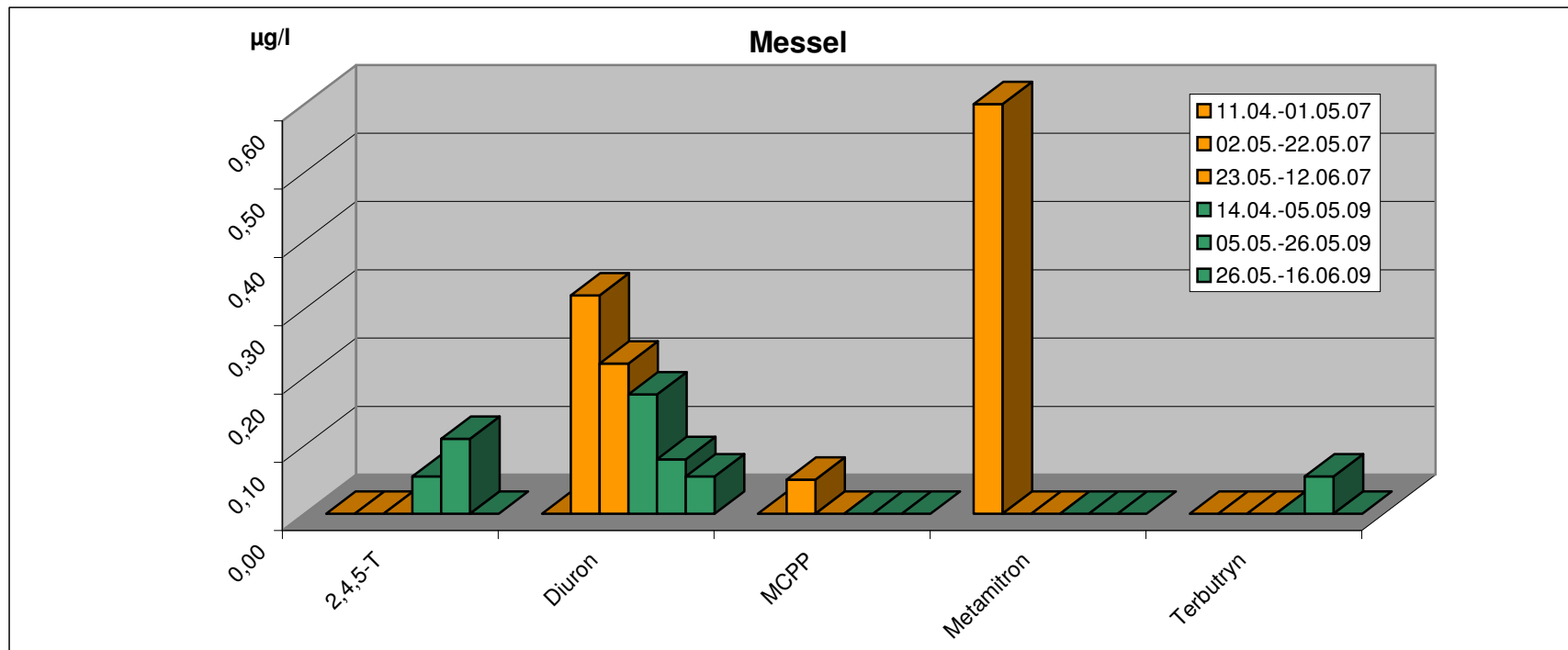
## Pflanzenschutzmittel in µg/l in der Kläranlage Groß-Zimmern

	2,4 DP	Bentazon	Dicofol	Diuron	Ethofumesat	MCPA	MCP	Metamitron	Metribuzin	Terbutylazin	Terbutryn
11.04.-01.05.07	0,58	0,00	0,00	0,18	0,00	0,00	0,00	0,12	0,00	0,00	0,15
02.05.-22.05.07	0,18	0,00	0,00	0,08	0,35	0,00	0,00	1,22	0,00	0,00	0,11
23.05.-12.06.07	0,00	0,14	0,00	0,11	0,11	0,46	0,00	0,34	0,00	0,14	0,09
14.04.-05.05.09	0,00	0,00	0,20	0,07	0,00	0,00	0,00	0,00	0,20	0,00	0,06
05.05.-26.05.09	0,00	0,00	0,00	0,15	0,00	0,23	0,00	0,00	0,00	0,00	0,08
26.05.-16.06.09	0,00	0,00	0,00	0,06	0,00	0,11	0,06	0,00	0,00	0,00	0,06



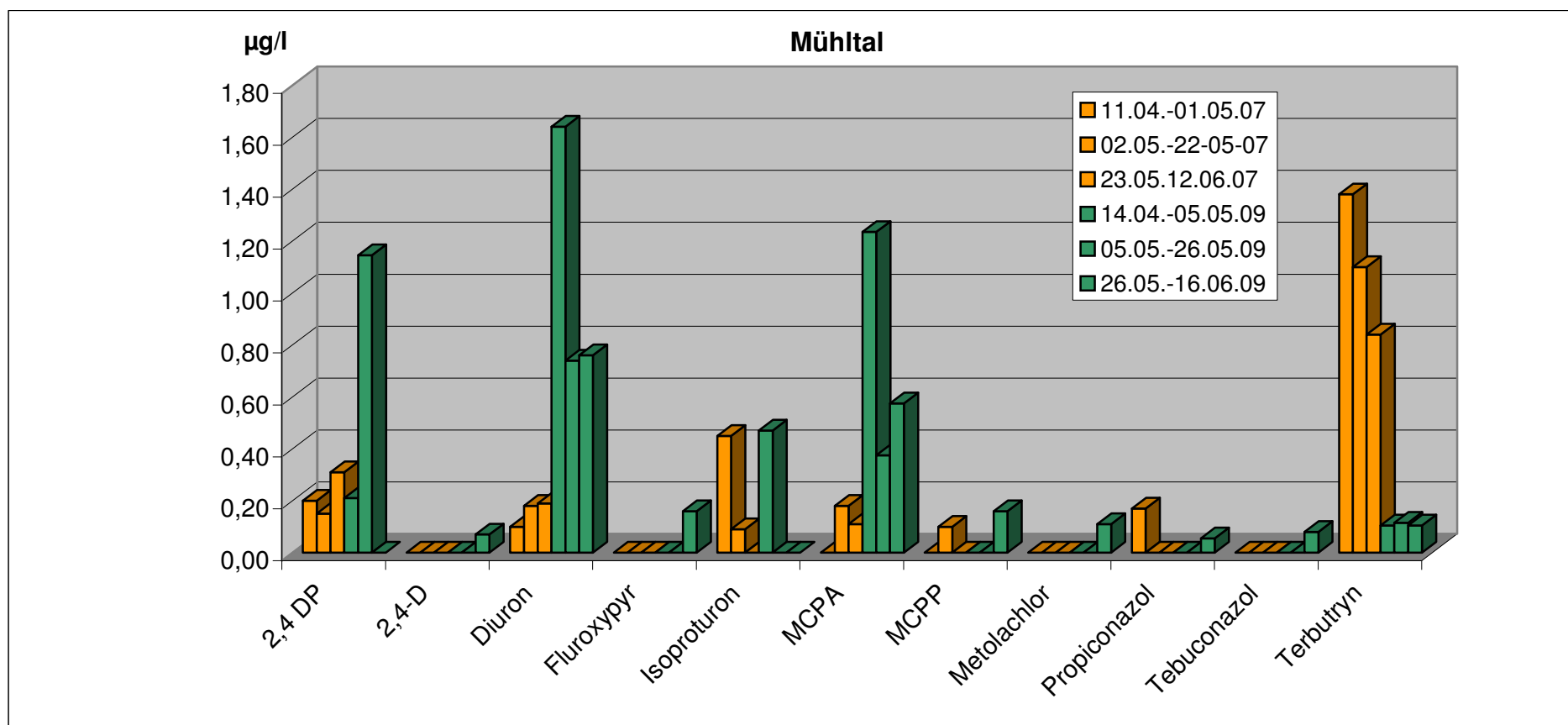
### Pflanzenschutzmittel in µg/l in der Kläranlage Messel

	2,4,5-T	Diuron	MCPP	Metamitron	Terbutryn
11.04.-01.05.07	0,00	0,00	0,00	0,60	0,00
02.05.-22.05.07	0,00	0,32	0,05	0,00	0,00
23.05.-12.06.07	0,00	0,22	0,00	0,00	0,00
14.04.-05.05.09	0,06	0,18	0,00	0,00	0,00
05.05.-26.05.09	0,11	0,08	0,00	0,00	0,06
26.05.-16.06.09	0,00	0,06	0,00	0,00	0,00



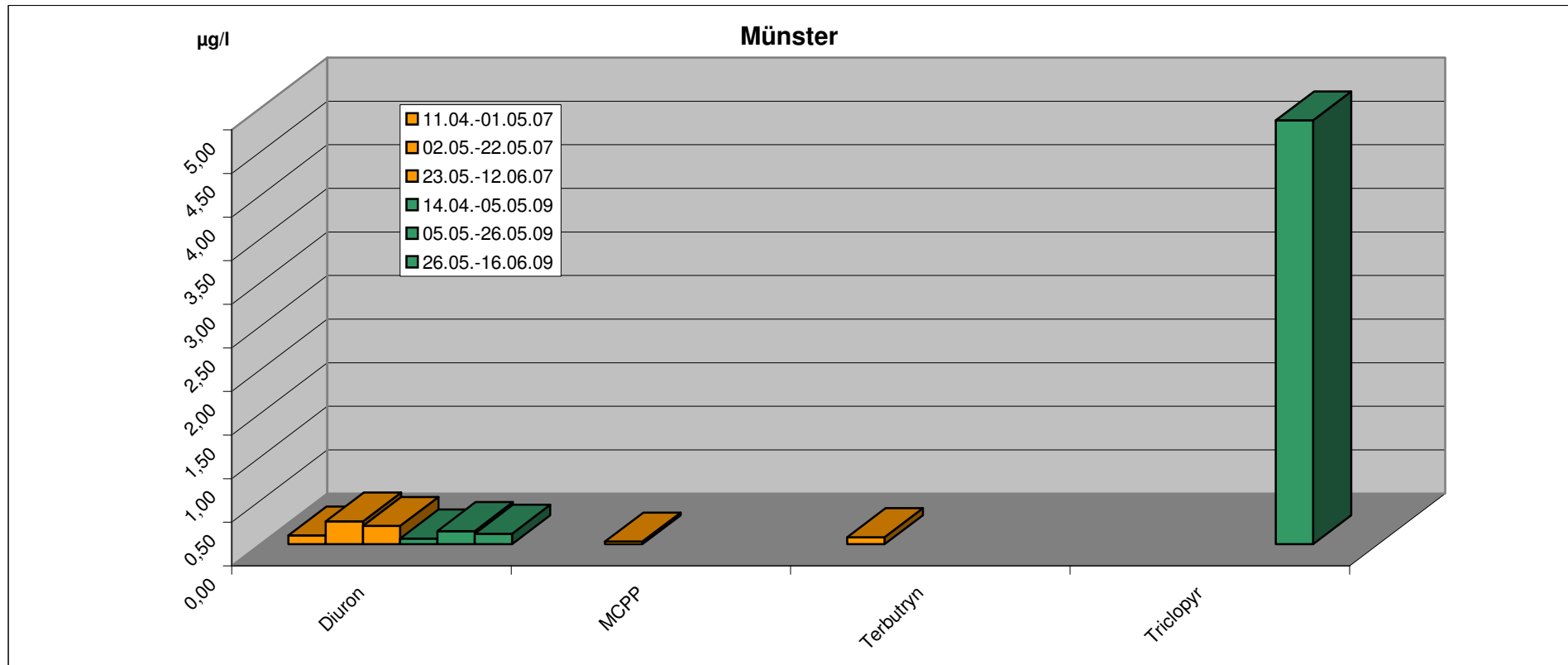
## Pflanzenschutzmittel in µg/l in der Kläranlage Mühlal

	2,4 DP	2,4-D	Diuron	Fluroxypyr	Isoproturon	MCPA	MCP	Metolachlor	Propiconazol	Tebuconazol	Terbutryn
11.04.-01.05.07	0,20	0,00	0,10	0,00	0,45	0,00	0,00	0,00	0,17	0,00	1,38
02.05.-22.05-07	0,15	0,00	0,18	0,00	0,09	0,18	0,10	0,00	0,00	0,00	1,10
23.05.12.06.07	0,31	0,00	0,19	0,00	0,00	0,11	0,00	0,00	0,00	0,00	0,84
14.04.-05.05.09	0,21	0,00	1,64	0,00	0,47	1,24	0,00	0,00	0,00	0,00	0,11
05.05.-26.05.09	1,15	0,00	0,74	0,00	0,00	0,38	0,00	0,00	0,00	0,00	0,12
26.05.-16.06.09	0,00	0,07	0,76	0,16	0,00	0,58	0,16	0,11	0,06	0,08	0,11



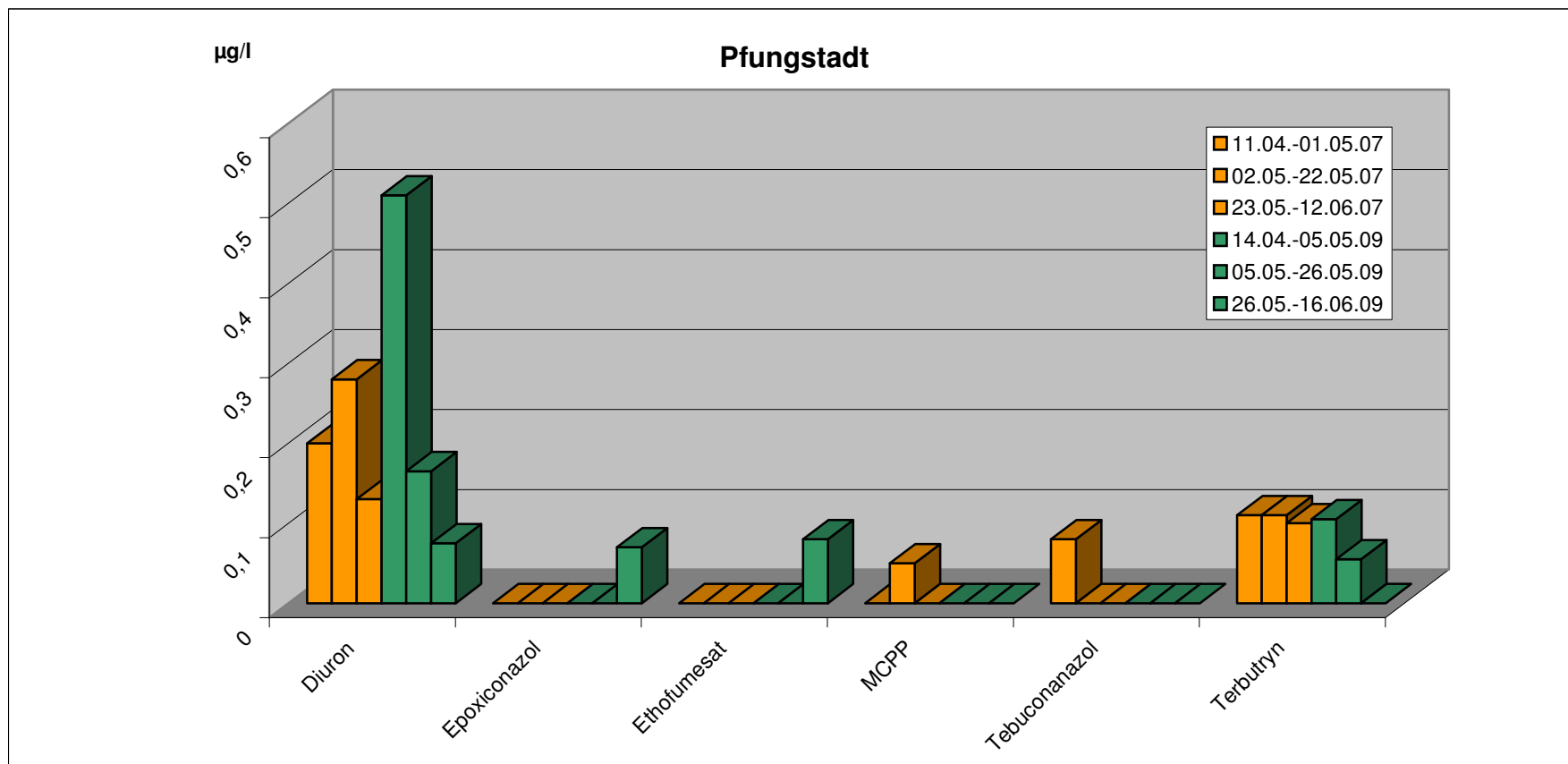
### Pflanzenschutzmittel in µg/l in der Kläranlage Münster

	Diuron	MCP	Terbutryn	Triclopyr
11.04.-01.05.07	0,10		0,08	
02.05.-22.05.07	0,26	0,03		
23.05.-12.06.07	0,21			
14.04.-05.05.09	0,07			
05.05.-26.05.09	0,15			4,86
26.05.-16.06.09	0,12			



## Pflanzenschutzmittel in µg/l in der Kläranlage Pfungstadt

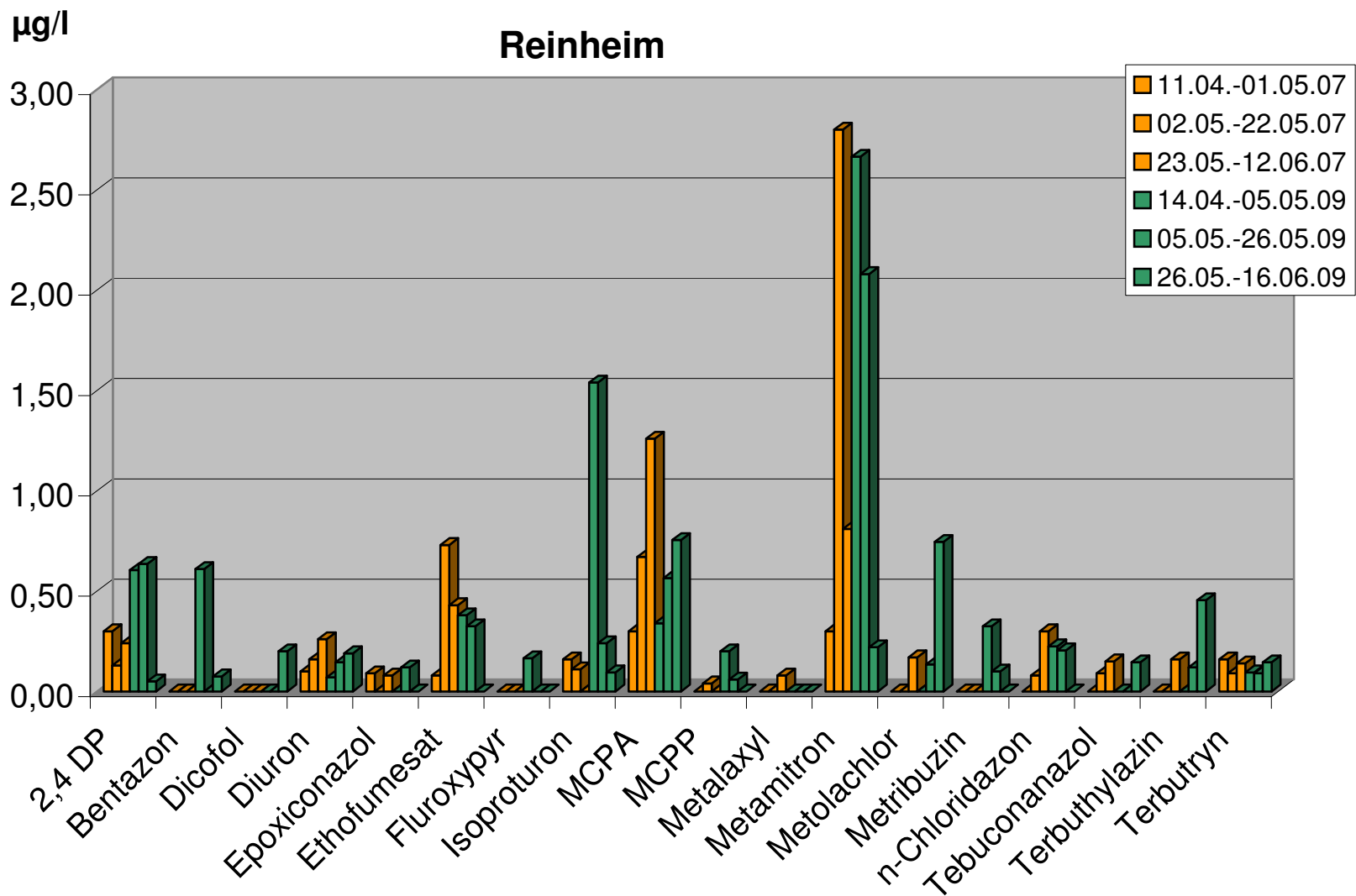
	Diuron	Epoxiconazol	Ethofumesat	MCPP	Tebuconazol	Terbutryn
11.04.-01.05.07	0,2	0,00	0,00	0,00	0,08	0,11
02.05.-22.05.07	0,28	0,00	0,00	0,05	0,00	0,11
23.05.-12.06.07	0,13	0,00	0,00	0,00	0,00	0,10
14.04.-05.05.09	0,51	0,00	0,00	0,00	0,00	0,11
05.05.-26.05.09	0,17	0,00	0,00	0,00	0,00	0,06
26.05.-16.06.09	0,08	0,07	0,08	0,00	0,00	0,00





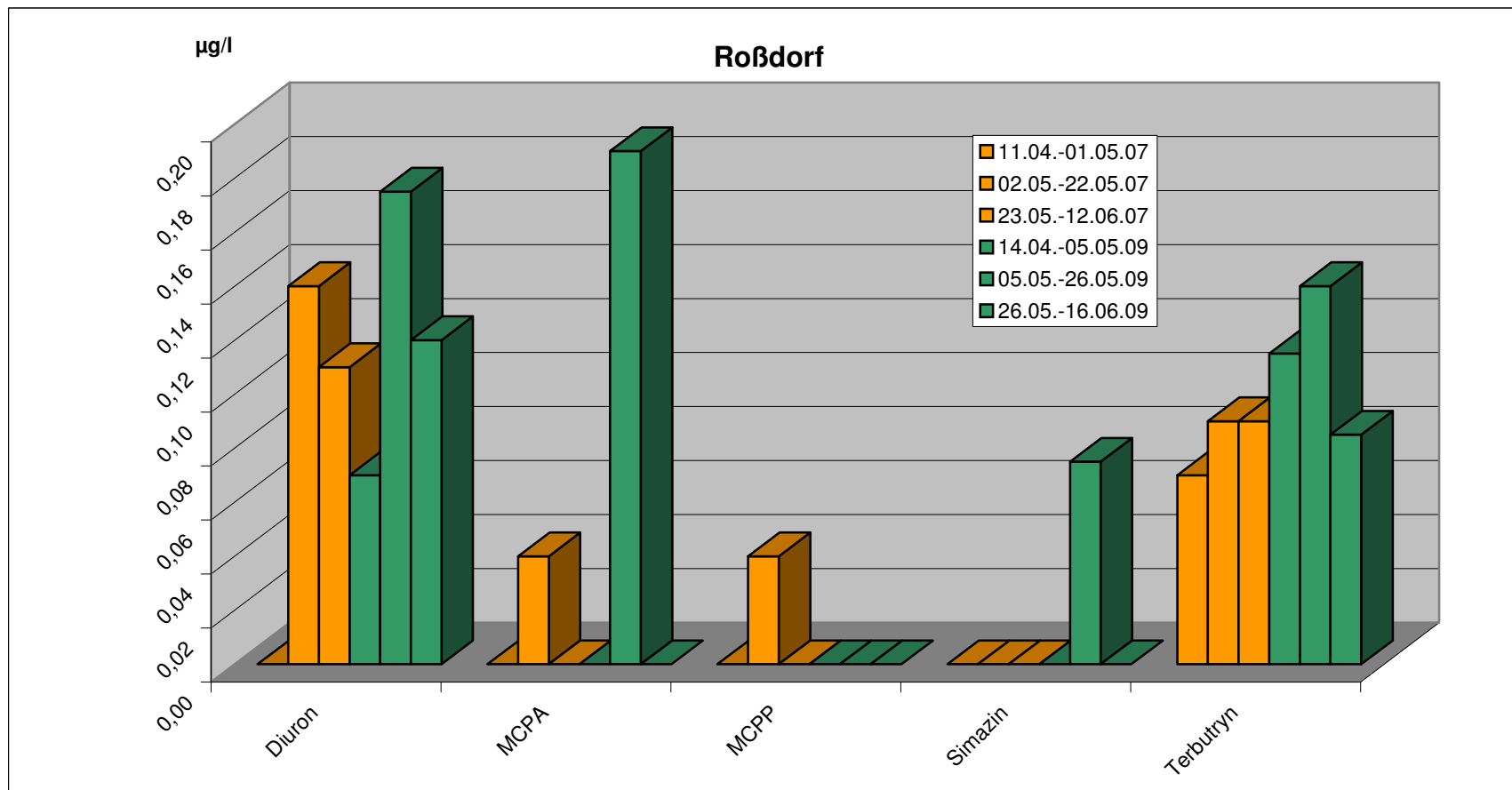
# Pflanzenschutzmittel in µg/l in der Kläranlage Reinheim

	2,4 DP	Bentazon	Dicofol	Diuron	Epoxiconazol	Ethofumesat	Fluroxypyr	Isoproturon	MCPA	MCPP	Metalaxy	Metamitron	Metolachlor	Metribuzin	n-Chloridazon	Tebuconazol	Terbuthylazin	Terbutryn	
11.04.-01.05.07	0,30	0,00	0,00	0,10	0,09	0,08	0,00	0,16	0,30	0,00	0,00	0,30	0,00	0,00	0,00	0,00	0,00	0,00	0,16
02.05.-22.05.07	0,13	0,00	0,00	0,16	0,00	0,73	0,00	0,11	0,67	0,04	0,00	2,80	0,00	0,00	0,08	0,09	0,00	0,00	0,09
23.05.-12.06.07	0,24	0,00	0,00	0,26	0,08	0,43	0,00	0,00	1,26	0,00	0,08	0,81	0,17	0,00	0,30	0,15	0,16	0,16	0,14
14.04.-05.05.09	0,61	0,61	0,00	0,07	0,00	0,38	0,17	1,54	0,34	0,20	0,00	2,67	0,00	0,33	0,23	0,00	0,00	0,00	0,10
05.05.-26.05.09	0,64	0,00	0,00	0,15	0,12	0,33	0,00	0,24	0,57	0,06	0,00	2,08	0,14	0,10	0,21	0,00	0,12	0,12	0,09
26.05.-16.06.09	0,05	0,08	0,20	0,19	0,00	0,00	0,00	0,10	0,76	0,00	0,00	0,22	0,75	0,00	0,00	0,15	0,46	0,15	0,15



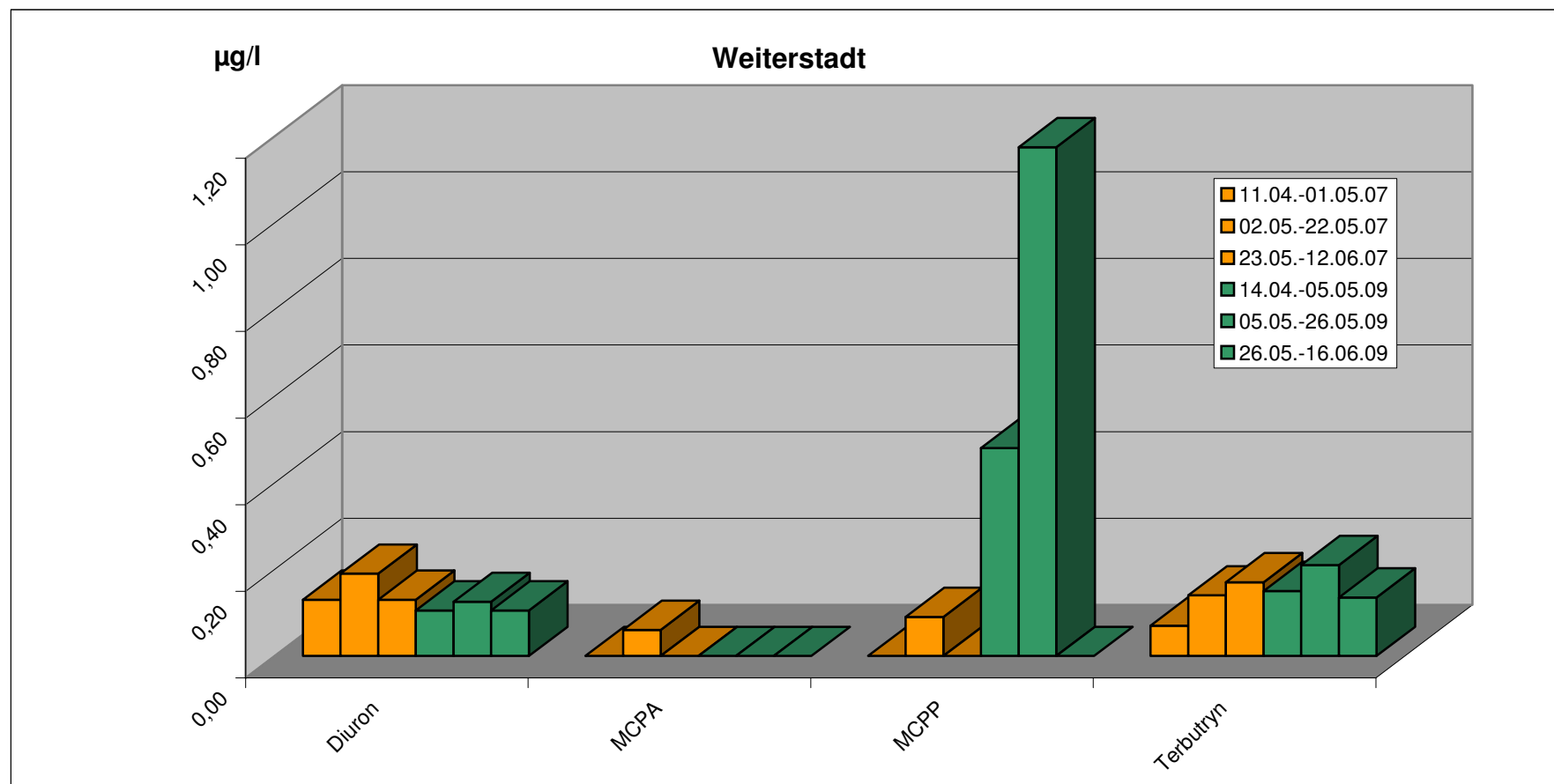
### Pflanzenschutzmittel in µg/l in der Kläranlage Roßdorf

	Diuron	MCPA	MCP	Simazin	Terbutryn
11.04.-01.05.07	0,00	0,00	0,00	0,00	0,07
02.05.-22.05.07	0,14	0,04	0,04	0,00	0,09
23.05.-12.06.07	0,11	0,00	0,00	0,00	0,09
14.04.-05.05.09	0,07	0,00	0,00	0,00	0,12
05.05.-26.05.09	0,18	0,19	0,00	0,08	0,14
26.05.-16.06.09	0,12	0,00	0,00	0,00	0,09



## Pflanzenschutzmittel in µg/l in der Kläranlage Weiterstadt

	Diuron	MCPA	MCP	Terbutryn
11.04.-01.05.07	0,13	0,00	0,00	0,07
02.05.-22.05.07	0,19	0,06	0,09	0,14
23.05.-12.06.07	0,13	0,00	0,00	0,17
14.04.-05.05.09	0,11	0,00	0,48	0,15
05.05.-26.05.09	0,13	0,00	1,18	0,21
26.05.-16.06.09	0,11	0,00	0,00	0,14



## Pflanzenschutzmittel in µg/l in der Übergabestation Hahn\*

	Diuron	Isoproturon
14.04.-05.05.2009	0,17	0,19
05.05.-26.05.2009	0,00	0,00
26.05.-16.06.2009	0,00	0,00

\*nicht gemessen im Jahr 2007

#

