

STATISTIK-JOURNAL

Zahlen – Daten – Fakten aus dem Landkreis Darmstadt-Dieburg



© Ringo Zone / www.pixelio.de

Liebe Leserin, lieber Leser,

wie viele sozialversicherungspflichtig Beschäftigte pendeln beruflich aus dem Landkreis aus? Wie viele Fernpendelnde in andere Bundesländer leben hier und wie viele Beschäftigte pendeln zwischen den Städten und Gemeinden im Landkreis?

Die Antworten auf diese und weitere Fragen zu den Pendlerverflechtungen im Landkreis Darmstadt-Dieburg finden Sie auf den nächsten Seiten. Die zugrunde liegenden Daten der Bundesagentur für Arbeit umfassen **ausschließlich sozialversicherungspflichtig Beschäftigte**, nicht enthalten sind daher in diesen Zahlen Beamte, Selbständige und geringfügig Beschäftigte.

Die Veröffentlichung „Statistik-Journal“ erscheint dreimal jährlich. Der Schwerpunkt liegt bei jeder Ausgabe auf einem anderen Thema.

Ihr Fachbereich Konzernsteuerung
Fachgebiet Kreisentwicklung, Statistik

Hin und Her • Pendlerverflechtungen im Landkreis Darmstadt-Dieburg

In dieser Ausgabe

Pendlersaldo
Ziele und Quellen der Pendlerinnen und Pendler
Pendlerverflechtungen innerhalb des Landkreises
Pendlerverflechtungen mit der Stadt Darmstadt
Pendlerverflechtungen mit der Region
Veröffentlichungen • Einwohnerzahlen • Impressum

Kontakt: kreisstatistik@ladadi.de

66 % der **113.353** im **Landkreis lebenden** sozialversicherungspflichtig **Beschäftigten pendelten** 2016 für ihre Arbeit aus dem Landkreis **aus**.

Von den **74.260** sozialversicherungspflichtig Beschäftigten, die ihren **Arbeitsplatz im Landkreis** hatten, **pendelten**

46 % von außerhalb **ein**.

 Region
der Zukunft
Landkreis
Darmstadt-Dieburg

Pendlersaldo

Aus dem Landkreis pendelten im Jahr 2016 mehr als doppelt so viele Menschen zu ihrem Arbeitsplatz nach außerhalb des Landkreises, als von außerhalb in den Landkreis einpendelten.

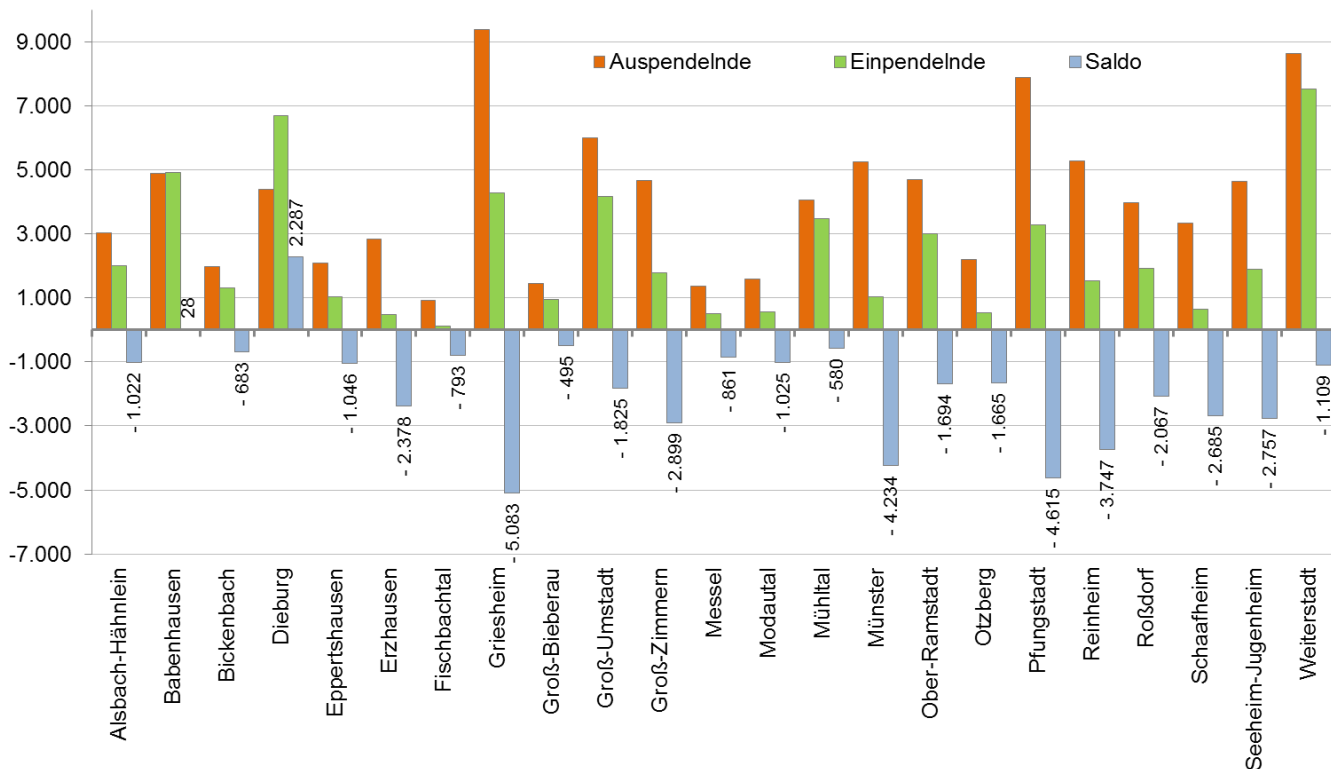
Auch in den meisten Städten und Gemeinden gab es deutlich mehr Auspendelnde als Einpendelnde. Die große Ausnahme war Dieburg, wohin über 2.000 Beschäftigte mehr einpendelten als aus Dieburg heraus. 2016 ergab sich auch in Babenhausen ein leicht positiver Pendlersaldo.



Zeitreihe **Pendelnde** und sozialversicherungspflichtig **Beschäftigte** im Landkreis

	2013	2014	2015	2016
Auspindelnde	69.149	70.443	72.451	74.260
Einpendelnde	29.557	30.541	31.076	32.968
Pendlersaldo	-39.592	-39.902	-41.375	-41.292
Beschäftigte am Wohnort	105.447	108.611	111.338	113.353
darunter Anteil Auspendelnde	66 %	65 %	65 %	66 %
Beschäftigte am Arbeitsort	66.029	68.837	69.996	72.429
darunter Anteil Einpendelnde	45 %	44 %	44 %	46 %

Pendlersaldo in den Städten und Gemeinden (30.6.2016)



Daten: Statistik der Bundesagentur für Arbeit

Ziele und Quellen der Pendlerinnen und Pendler

Pendlerbewegungen mit den anderen Bundesländern

	Auspendelnde nach...	Einpendelnde aus...	Saldo
Baden-Württemberg	2.475	1.562	-913
Bayern	4.004	3.497	-507
Berlin	232	101	-131
Brandenburg	47	84	37
Bremen	54	30	-24
Hamburg	228	65	-163
Mecklenburg-Vorpommern	16	30	14
Niedersachsen	369	300	-69
Nordrhein-Westfalen	1.566	713	-853
Rheinland-Pfalz	1.747	1.358	-389
Saarland	78	89	11
Sachsen	87	189	102
Sachsen-Anhalt	38	157	119
Schleswig-Holstein	111	87	-24
Thüringen	55	261	206

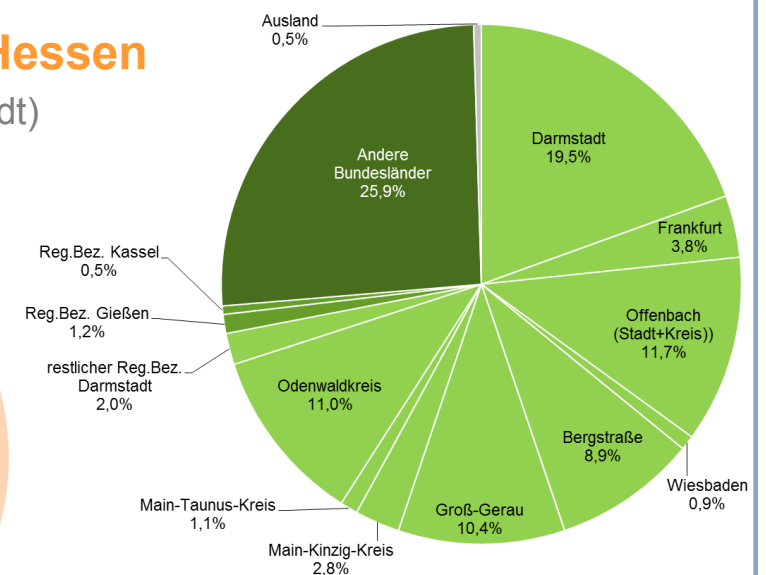
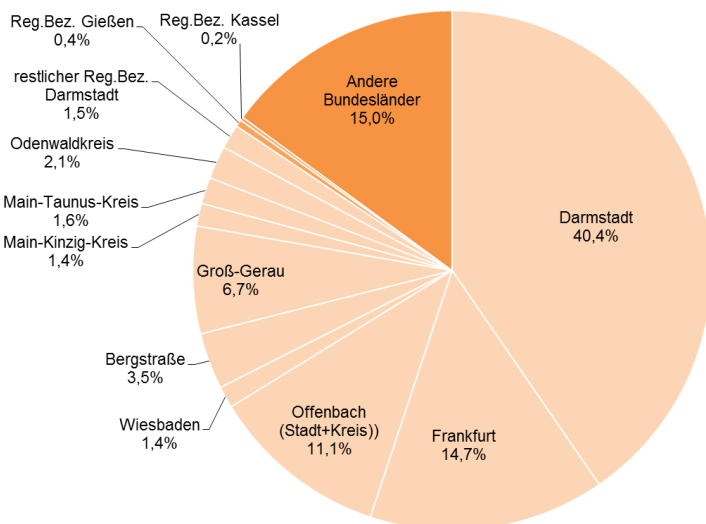
Der Landkreis war im Jahr 2016 mit allen übrigen 15 Bundesländern durch Pendlerbewegungen in beide Richtungen verbunden. Die hohe Zahl der Pendlerbewegungen mit Bayern geht vor allem auf Kreis und Stadt Aschaffenburg mit 2.296 Auspendelnden und 1.781 Einpendelnden zurück.

Der Großteil der Pendlerbewegungen entfiel allerdings auf den Regierungsbezirk Darmstadt, dies waren bei den Auspendelnden 84 % und bei den Einpendelnden 72 % aller Personen.



Anteile der Ziele und Quellen der Pendelnden (30.6.2016)

63.153 Auspendelnde mit Ziel in **Hessen**
(davon 62.665 Regierungsbezirk Darmstadt)



24.289 Einpendelnde aus **Hessen**
(davon 23.726 Regierungsbezirk Darmstadt)

Pendlerverflechtungen innerhalb des Landkreises

Zusätzlich zu den Pendlerbewegungen aus dem Landkreis hinaus und in den Landkreis herein gab es auch Beschäftigte, die ihren Wohnort im Landkreis hatten und in einer anderen kreisangehörigen Kommune arbeiteten.

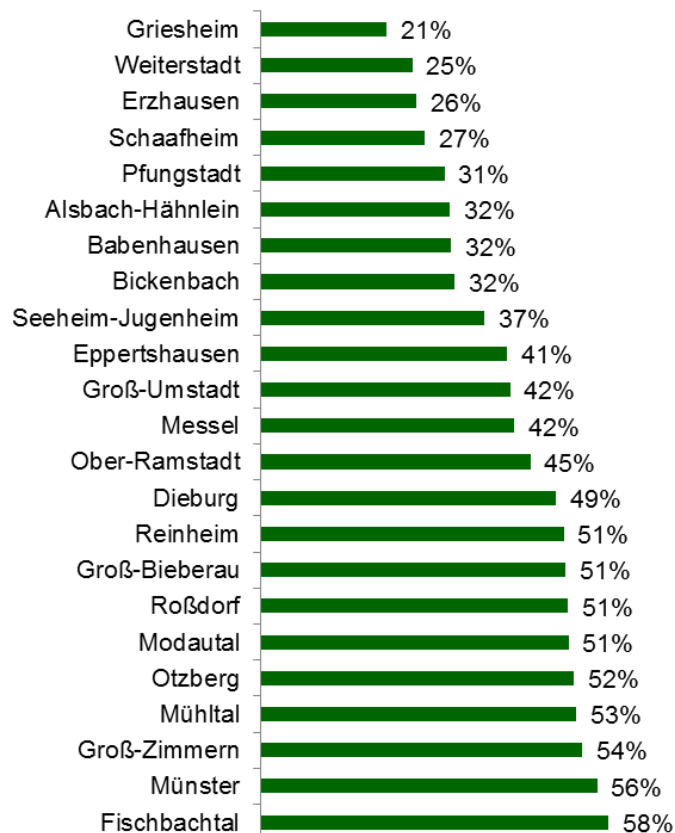
Bei kleineren Gemeinden und in der Mitte des Landkreises gelegenen Kommunen wohnte mehr als die Hälfte der einpendelnden Beschäftigten im Landkreis Darmstadt-Dieburg.

In der Anzahl wenige Einpendelnde aus dem Landkreis gab es in den kleineren Gemeinden und in Randlage des Kreisgebietes.



© Rainer Sturm / www.pixelio.de

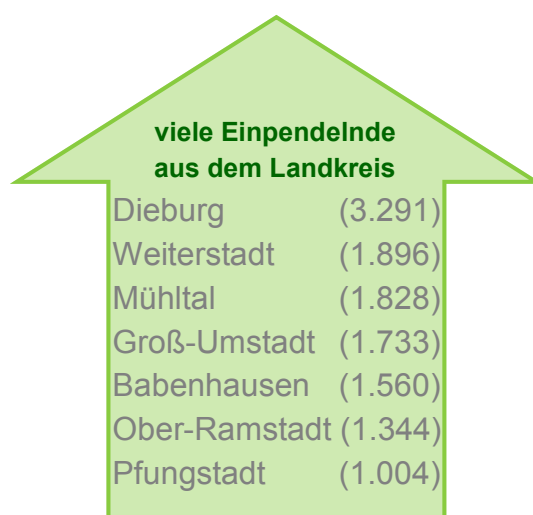
Anteil Landkreiskommunen an jeweiligen Einpendelnden (30.6.2016)



Zielkommunen der Pendlerströme innerhalb des Landkreises (30.6.2016)

Zwischen einigen kreisangehörigen Städten und Gemeinden **pendelten besonders viele Beschäftigte:**

Münster	— 711 —>	Dieburg
Groß-Umstadt	— 572 —>	Dieburg
Groß-Zimmern	— 498 —>	Dieburg
Ober-Ramstadt	— 406 —>	Mühlthal
Griesheim	— 405 —>	Weiterstadt
Schaafheim	— 404 —>	Babenhausen
Groß-Umstadt	— 348 —>	Babenhausen



Insgesamt **pendelten 20.669** sozialversicherungspflichtig Beschäftigte zu ihrer Arbeitsstätte in eine anderen Stadt oder Gemeinde **innerhalb des Landkreises**

Pendlerverflechtungen mit der Stadt Darmstadt

	Auspendelnde nach Darmstadt	Einpendelnde aus Darmstadt	Pendler-saldo
2013	29.245	5.830	-23.415
2014	29.504	6.056	-23.448
2015	29.795	6.166	-23.624
2016	30.000	6.423	-23.577

Die höchste Anzahl von **auspendelnden Beschäftigten nach Darmstadt** wohnte in **Griesheim (3.866)**, Weiterstadt (3.324), Pfungstadt (3.133), Ober-Ramstadt (1.958), Mühlthal (1.869) und Reinheim (1.837).

Die meisten **Einpendelnden aus Darmstadt** hatten im Jahr 2016 ihre **Arbeitsplätze in Weiterstadt (1.719)**, Griesheim (738), Mühlthal (666), Pfungstadt (565) und Ober-Ramstadt (360).

40 % der im Landkreis wohnenden Beschäftigten, die ihren Arbeitsort nicht im Landkreis hatten, pendelten im Jahr 2016 nach Darmstadt. Von den in den Landkreis einpendelnden Beschäftigten kamen 19 % aus Darmstadt.

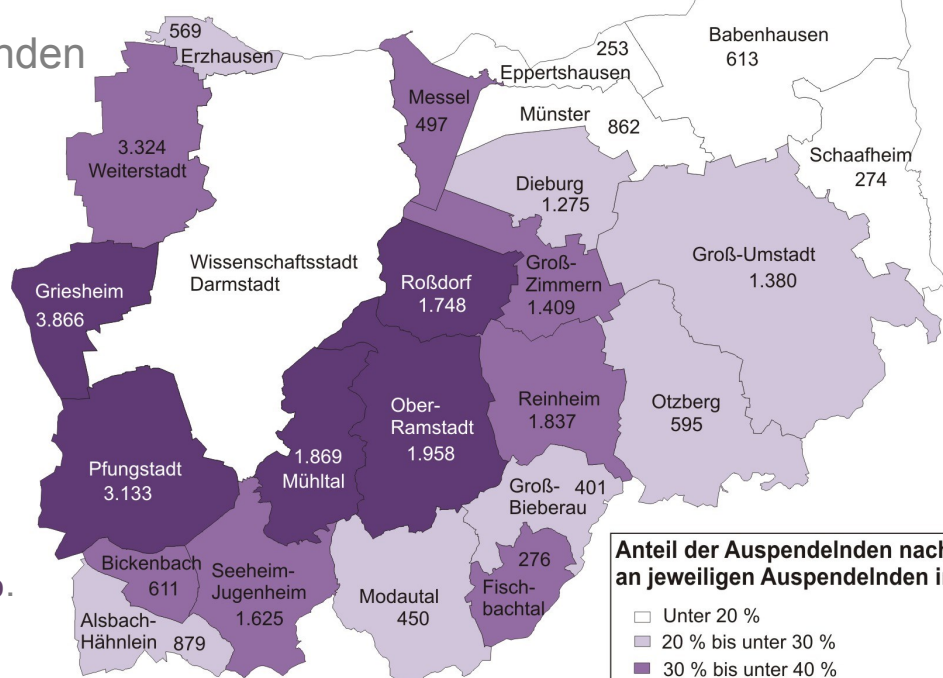
Die höchsten Anteile an Auspendelnden nach Darmstadt (gemessen an den jeweiligen Auspendelnden insgesamt) bestanden in den direkt an Darmstadt angrenzenden Kommunen. Besonders gering war dieser Anteil im Nordosten des Landkreises, wo die Arbeitsplätze eher in den angrenzenden Kreisen waren.



Auspendelnde nach Darmstadt (30.6.2016)

in den einzelnen Städten und Gemeinden

Höchster Anteil der Auspendelnden nach Darmstadt an allen Auspendelnden je Kommune in **Mühlthal: 46 %**, geringster Anteil in **Schaafheim: 8 %**.



Daten: Statistik der Bundesagentur für Arbeit

Pendlerverflechtungen mit der Region

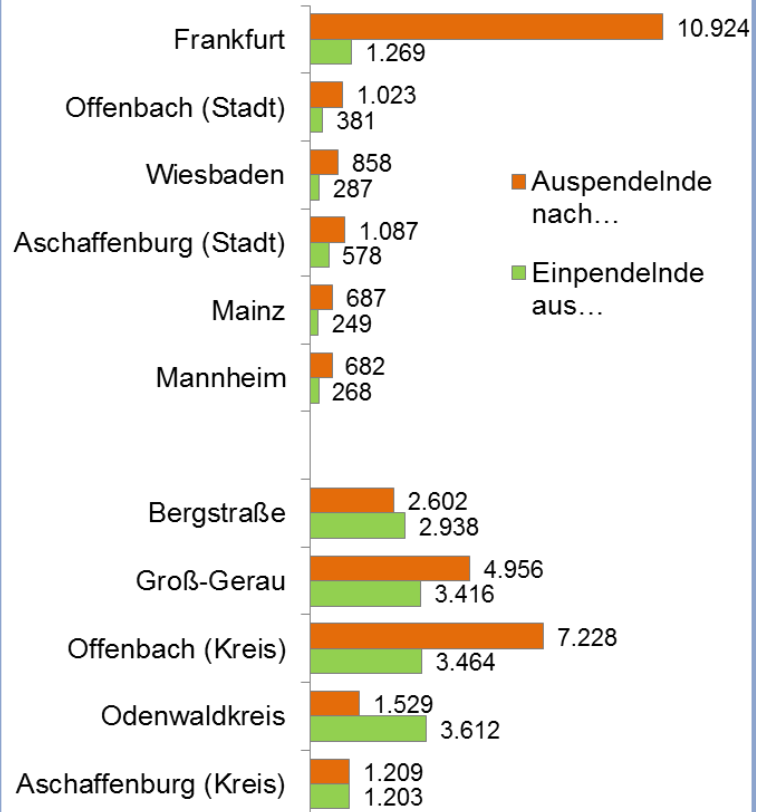
Außer der Stadt Darmstadt, gab es im Jahr 2016 noch weitere wichtige Ziele und Quellen für die sozialversicherungspflichtig beschäftigten Pendlerinnen und Pendler in der Region.

15 % aller aus dem Landkreis auspendelnden Beschäftigten hatten die Stadt Frankfurt zum Ziel, auf Stadt und Kreis Offenbach entfielen zusammen 11 % der Auspendelnden.

Vereinzelt waren an den Rändern des Kreisgebietes außerdem starke Pendlerbeziehungen zu anderen Nachbarkreisen festzustellen.



Wichtigste kreisfreie Städte und Landkreise für Pendlerbewegungen in der Region

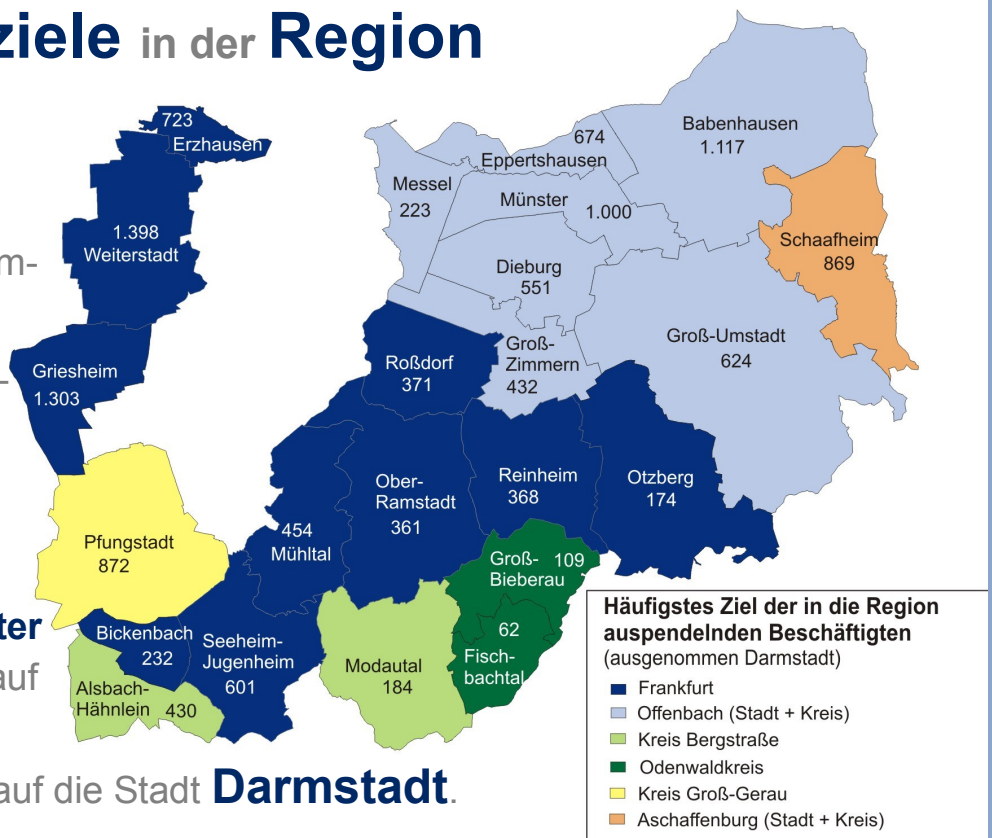


Häufigste Pendlerziele in der Region

in den einzelnen Städten und Gemeinden (30.6.2016)

Frankfurt war (nach Darmstadt) in vielen Kommunen das **am häufigsten** vorkommende **Pendlerziel**.

In Babenhausen, Eppertshausen, Erzhausen, Münster und Schaaheim entfielen auf die hier dargestellten Ziele **mehr** Auspendelnde **als** auf die Stadt **Darmstadt**.



Häufigstes Ziel der in die Region auspendelnden Beschäftigten (ausgenommen Darmstadt)

- Frankfurt
- Offenbach (Stadt + Kreis)
- Kreis Bergstraße
- Odenwaldkreis
- Kreis Groß-Gerau
- Aschaffenburg (Stadt + Kreis)

Daten: Statistik der Bundesagentur für Arbeit

Statistische Veröffentlichungen des Landkreises Darmstadt-Dieburg

Alle statistischen Veröffentlichungen stehen Ihnen als Download zur Verfügung. Finden Sie diese und weitere Informationen auf unseren [Internetseiten](#).

Aktuell erschienen:

Wanderungsbeziehungen Darmstadt-Dieburg 2016


Zahl des Monats

Einwohnerinnen und Einwohner

am 31. Dezember 2016

Landkreis gesamt:

294.744



Impressum

Kreissausschuss des Landkreises Darmstadt-Dieburg
Fachbereich Konzernsteuerung, Fachgebiet 210.3 Kreisentwicklung, Statistik
Jägertorstraße 207
64289 Darmstadt

Telefon 06151 / 881-1017
kreisstatistik@ladadi.de

Fotos: www.pixelio.de

Statistik-Journal abbestellen

[@zuhauseimladadi](#)
Folgt uns auf Twitter!