

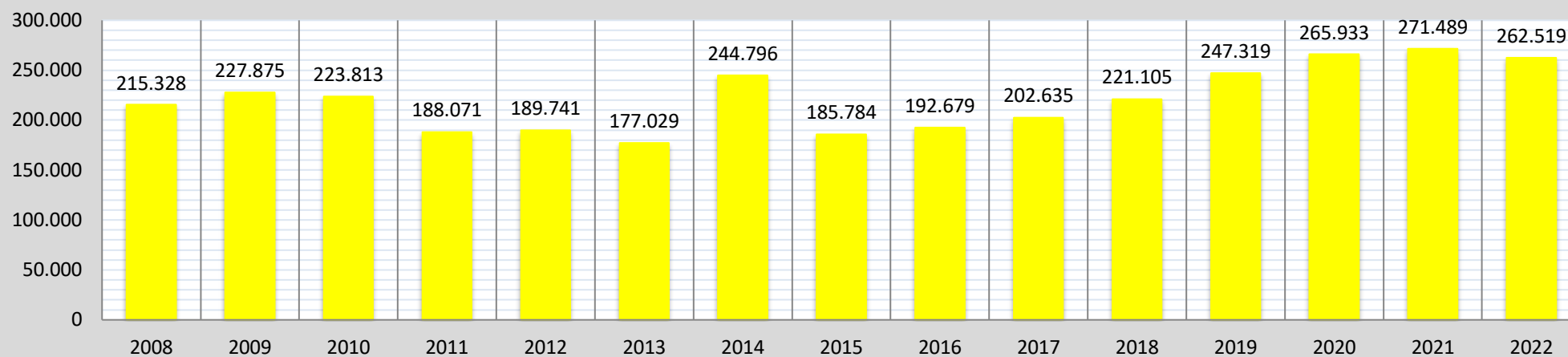
Schuldatenblatt

Energieverbrauch und -kosten

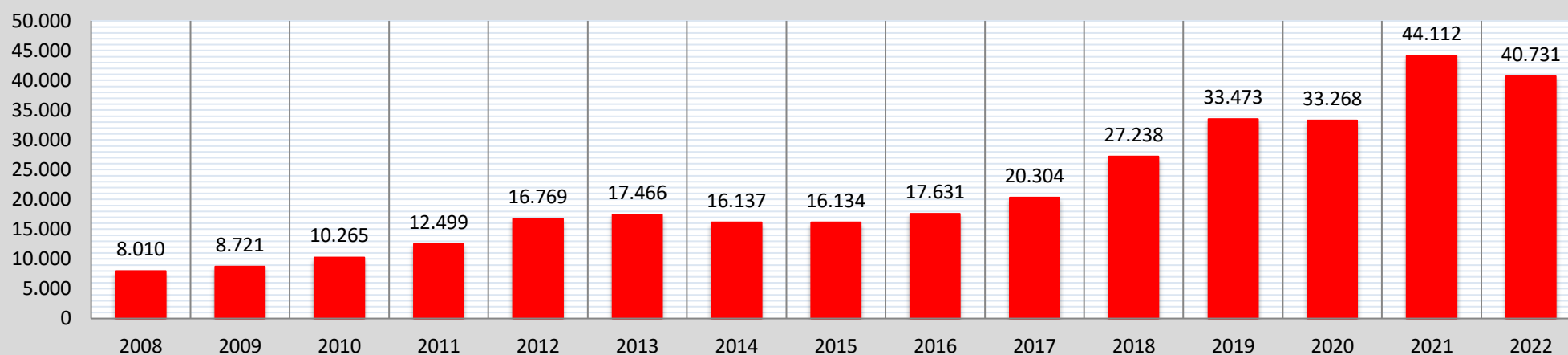


Schule	Hirschbachschule	Schul-Nr.	19-2
Straße, Nr.	Zeilharder Straße 18		
Stadt	64354 Reinheim		
Schulform(en)	Grundschule in Georgenhausen		

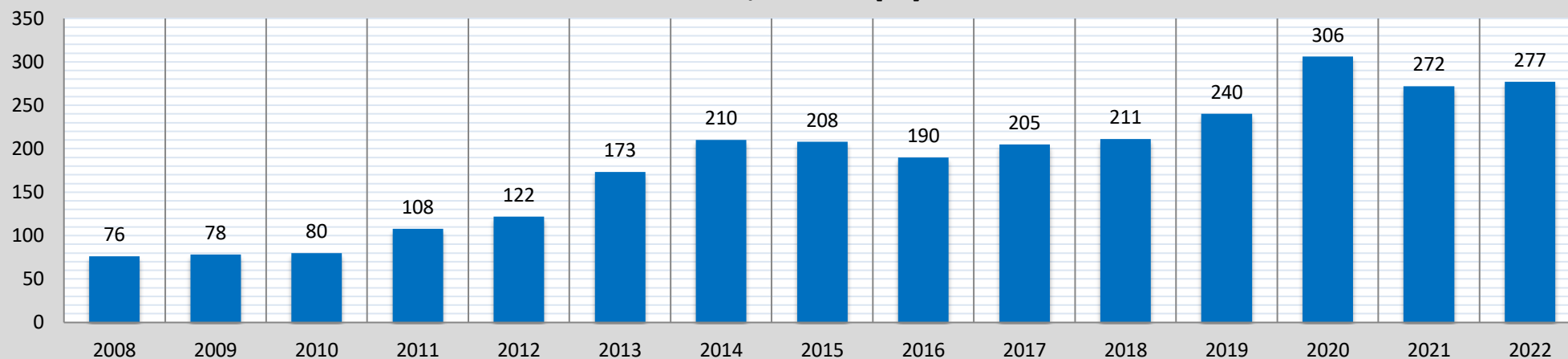
Wärme (witterungsber.)[kWh]



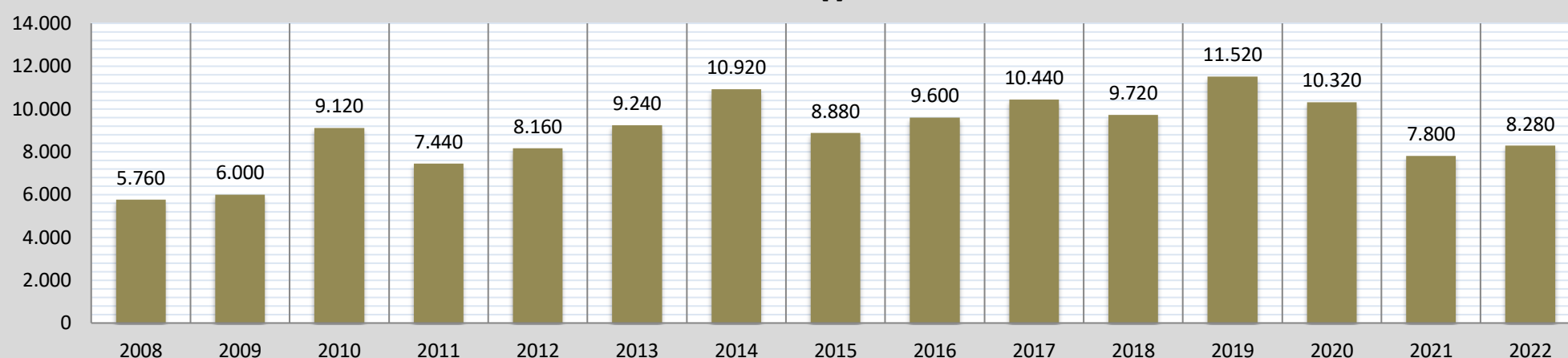
Strom [kWh]



Wasser / Abwasser [m³]



Abfall [l]



Jahr	Verbrauch					Kosten			
	Wärme		Strom	Wasser/ Abwasser	Abfall	Wärme	Strom	Wasser/ Abwasser	Abfall
	gemessen [kWh]	witterungsber. [kWh]							
2008	181.390	215.328	8.010	76	5.760	12.710	1.682	389	609
2009	188.140	227.875	8.721	78	6.000	13.751	1.866	404	621
2010	219.210	223.813	10.265	80	9.120	13.101	1.861	799	1.459
2011	144.770	188.071	12.499	108	7.440	11.224	2.732	934	1.190
2012	165.510	189.741	16.769	122	8.160	14.925	3.776	955	1.245
2013	162.980	177.029	17.466	173	9.240	15.232	4.330	1.288	1.320
2014	181.910	244.796	16.137	210	10.920	15.925	3.942	1.475	1.483
2015	150.530	185.784	16.134	208	8.880	7.553	3.758	1.465	1.225
2016	161.170	192.679	17.631	190	9.600	8.744	4.139	1.374	1.313
2017	168.120	202.635	20.304	205	10.440	8.653	4.936	1.450	1.354
2018	165.970	221.105	27.238	211	9.720	7.194	6.483	1.480	1.350
2019	197.130	247.319	33.473	240	11.520	9.487	8.370	1.626	1.699
2020	200.130	265.933	33.268	306	10.320	8.718	8.599	1.794	1.611
2021	238.420	271.489	44.112	272	7.800	11.813	11.385	1.660	1.276
2022	195.370	262.519	40.731	277	8.280	9.335	8.691	1.683	1.402

Maßnahmen (Jahr der Fertigstellung)	
2013	Aufstellung Gebäude 06
2018	Errichtung strombeheizter Container mit Klassenräumen, Gebäude 05