

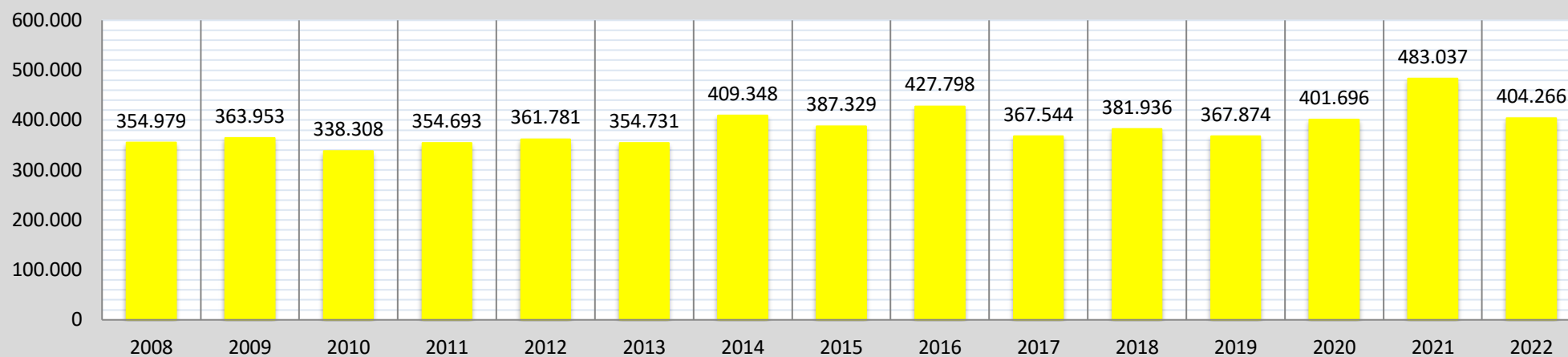
Schuldatenblatt

Energieverbrauch und -kosten

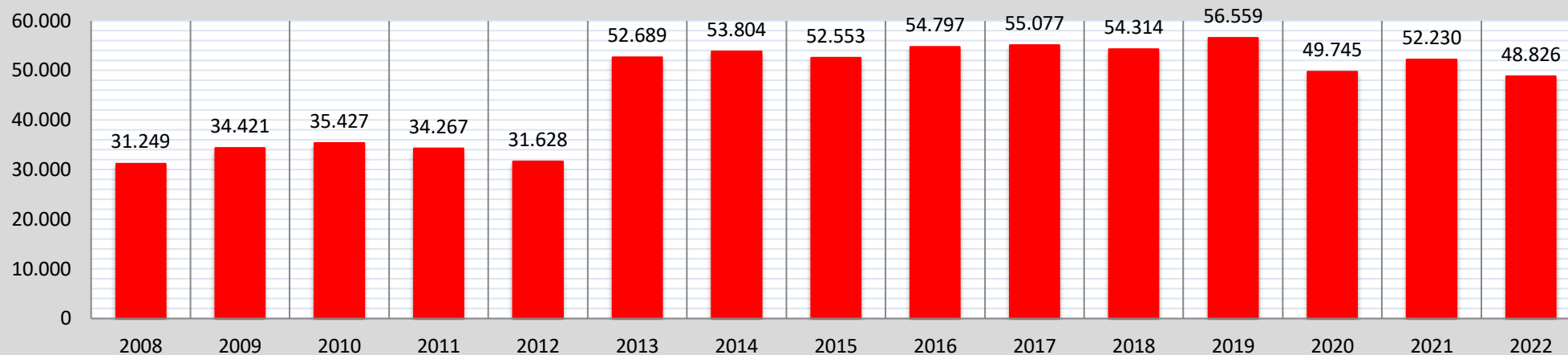


Schule	Gersprenserschule	Schul-Nr.	19-1
Straße, Nr.	Friedrichstraße 22 - 24		
Stadt	64354 Reinheim		
Schulform(en)	Grundschule		

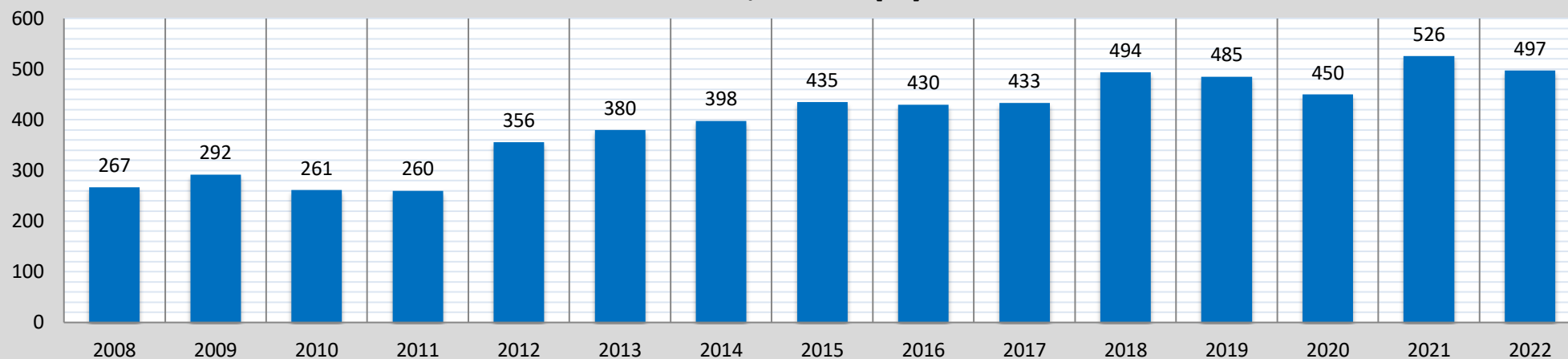
Wärme (witterungsber.)[kWh]



Strom [kWh]



Wasser / Abwasser [m³]



Abfall [l]



Jahr	Verbrauch					Kosten			
	Wärme		Strom [kWh]	Wasser/ Abwasser [m³]	Abfall [l]	Wärme [EUR]	Strom [EUR]	Wasser/ Abwasser [EUR]	Abfall [EUR]
	gemessen [kWh]	witterungsber. [kWh]							
2008	299.030	354.979	31.249	267	32.440	21.394	6.599	1.367	3.430
2009	300.490	363.953	34.421	292	33.160	20.836	7.354	1.513	3.430
2010	331.350	338.308	35.427	261	34.120	19.648	6.455	1.297	4.045
2011	273.030	354.693	34.267	260	33.640	20.347	7.544	1.293	3.968
2012	315.580	361.781	31.628	356	33.160	27.973	7.314	1.868	3.891
2013	326.580	354.731	52.689	380	36.400	29.796	13.104	2.016	4.237
2014	304.190	409.348	53.804	398	36.160	26.400	13.178	2.106	4.093
2015	313.830	387.329	52.553	435	37.240	15.520	12.370	2.226	4.333
2016	357.840	427.798	54.797	430	38.680	19.052	13.055	2.259	4.310
2017	304.940	367.544	55.077	433	37.000	15.491	13.596	2.164	3.451
2018	286.696	381.936	54.314	494	37.120	12.243	13.159	2.578	3.714
2019	293.220	367.874	56.559	485	39.160	13.999	14.330	2.532	4.125
2020	302.300	401.696	49.745	450	37.960	13.125	13.135	2.123	4.190
2021	424.200	483.037	52.230	526	44.150	20.782	13.847	2.492	4.347
2022	300.860	404.266	48.826	497	65.600	14.041	10.752	2.359	5.607
Maßnahmen (Jahr der Fertigstellung)									
	2013	Neubau Betreuungszentrum							