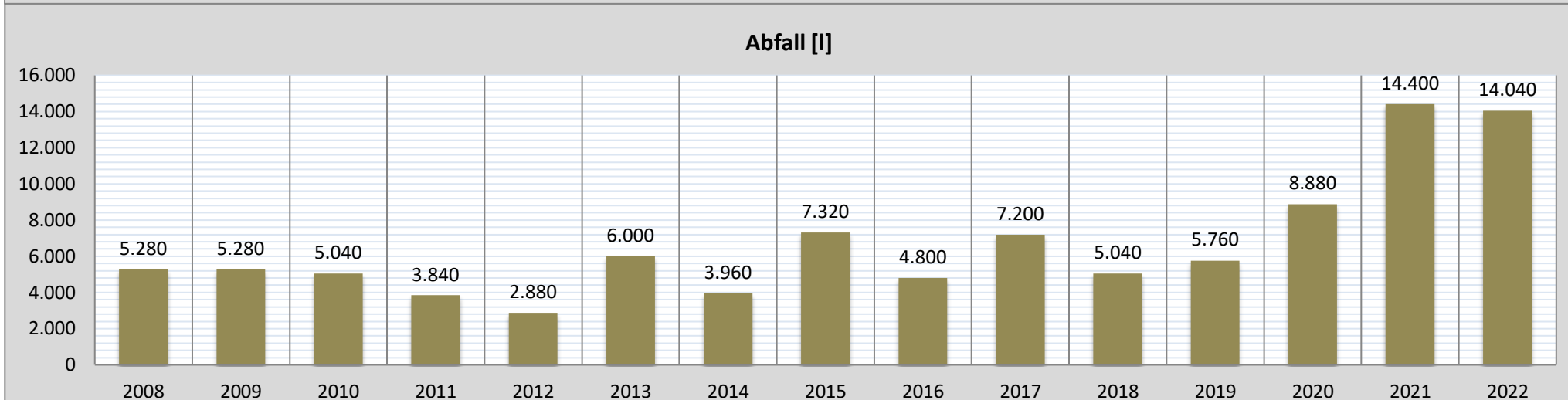
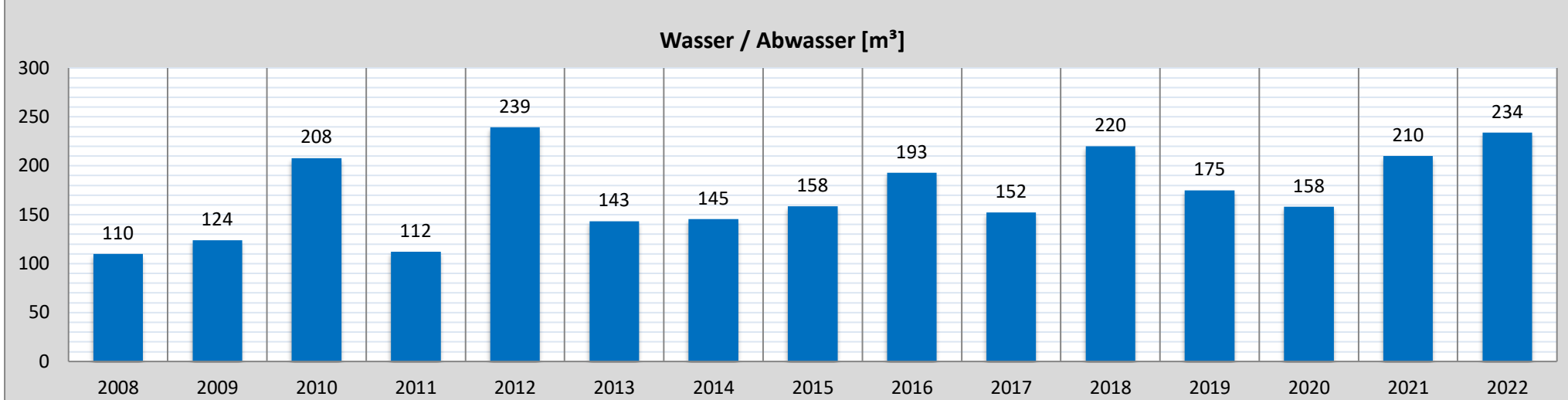
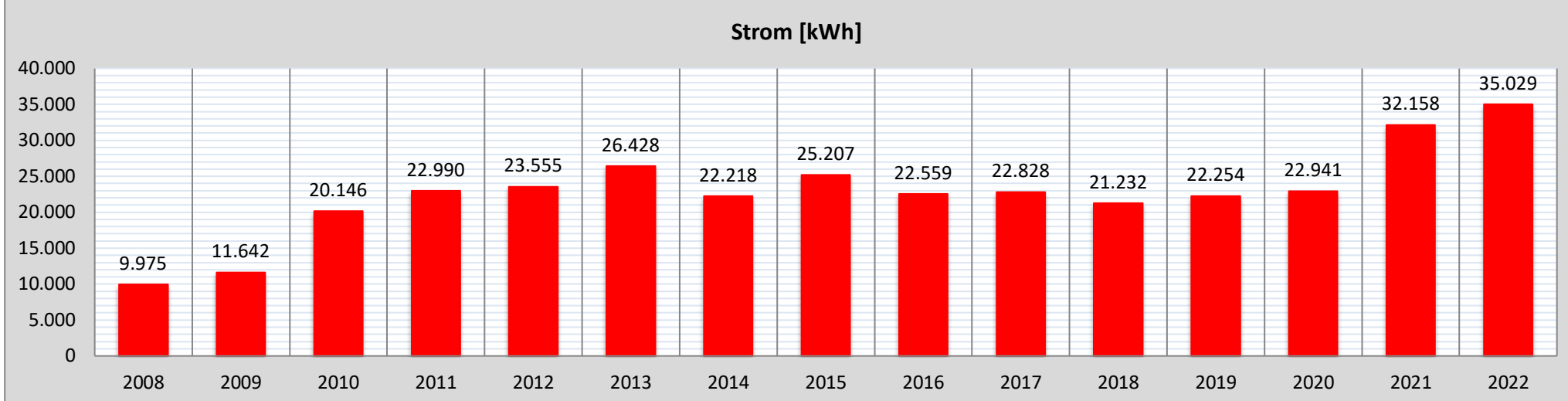
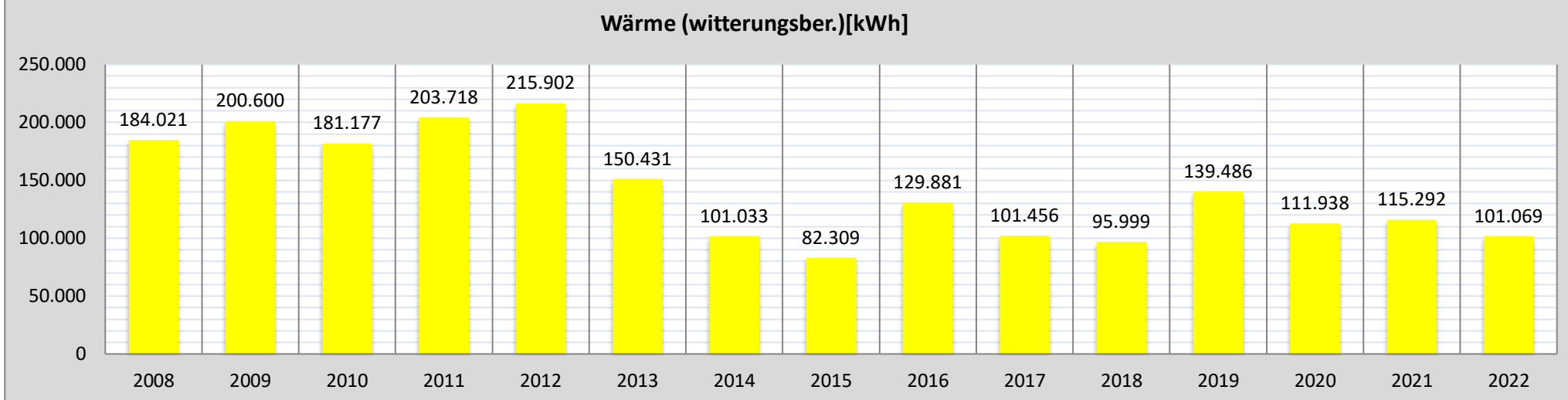


Schuldatenblatt

Energieverbrauch und -kosten



Schule	Gutenbergschule	Schul-Nr.	18-3
Straße, Nr.	Freitagsgasse 19		
Stadt	64319 Pfungstadt		
Schulform(en)	Grundschule in Eschollbrücken		



Jahr	Verbrauch					Kosten			
	Wärme		Strom [kWh]	Wasser/ Abwasser [m³]	Abfall [l]	Wärme [EUR]	Strom [EUR]	Wasser/ Abwasser [EUR]	Abfall [EUR]
	gemessen [kWh]	witterungsber. [kWh]							
2008	155.017	184.021	9.975	110	5.280	10.665	2.153	563	558
2009	165.621	200.600	11.642	124	5.280	12.412	2.536	639	546
2010	177.451	181.177	20.146	208	5.040	10.598	3.654	936	806
2011	156.815	203.718	22.990	112	3.840	12.050	5.032	623	614
2012	188.330	215.902	23.555	239	2.880	16.942	5.331	1.124	461
2013	138.493	150.431	26.428	143	6.000	13.037	6.572	727	976
2014	75.078	101.033	22.218	145	3.960	6.977	5.440	735	636
2015	68.849	82.309	25.207	158	7.320	3.503	5.829	1.107	1.058
2016	108.642	129.881	22.559	193	4.800	5.977	5.268	1.866	720
2017	84.175	101.456	22.828	152	7.200	4.431	5.538	1.646	854
2018	72.061	95.999	21.232	220	5.040	3.210	5.048	1.435	773
2019	111.180	139.486	22.254	175	5.760	5.533	5.599	1.100	864
2020	84.240	111.938	22.941	158	8.880	3.881	5.952	1.003	1.509
2021	101.249	115.292	32.158	210	14.400	5.160	8.341	1.239	2.272
2022	75.217	101.069	35.029	234	14.040	3.671	7.531	1.366	2.468

Maßnahmen (Jahr der Fertigstellung)

2013	Neubau von Betreuungsräumen und Ankauf des FFW-Haus
2014	Energetische Sanierung
2019	Abriss Pavillon, Gebäude 02, Aufstellung Container
2020	Aufstellung Mietcontainer