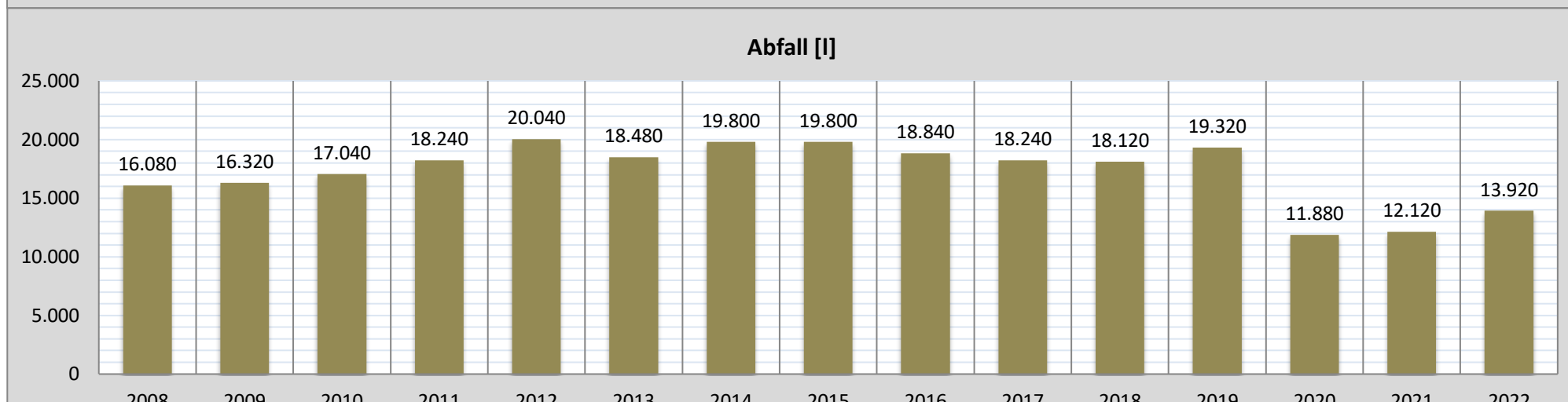
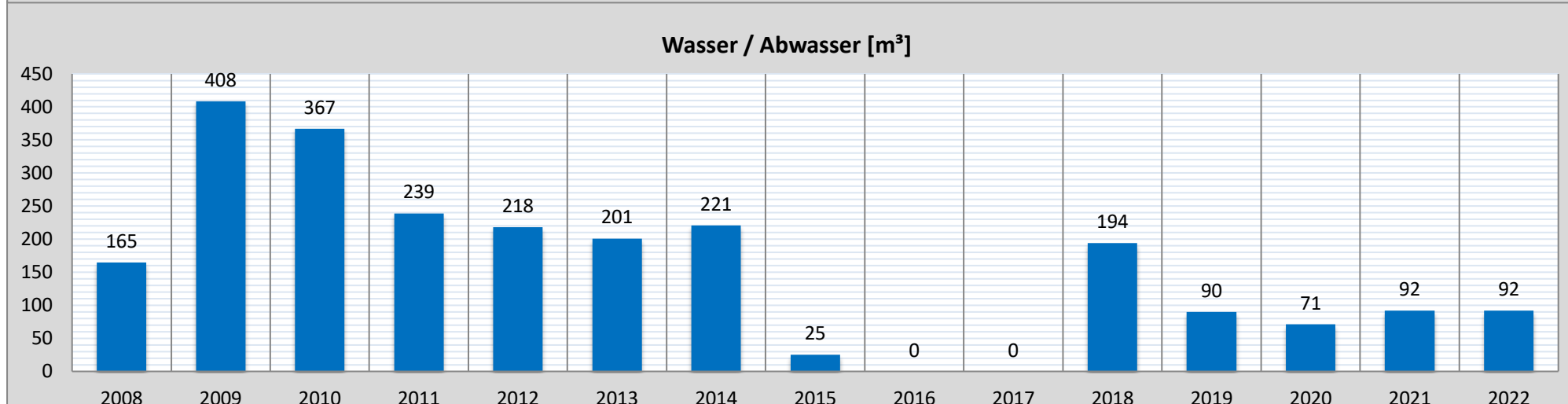
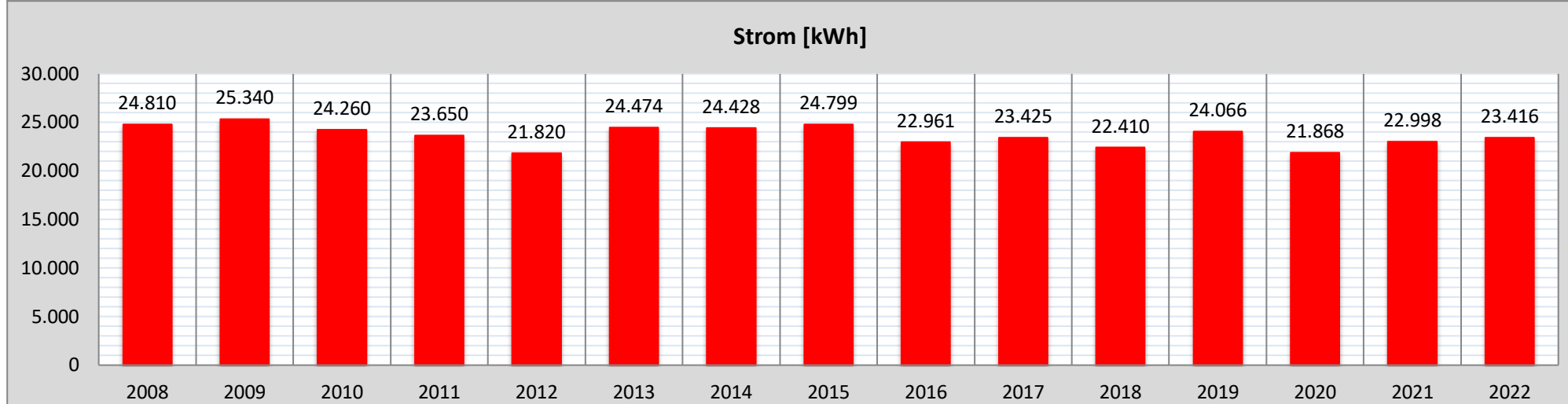
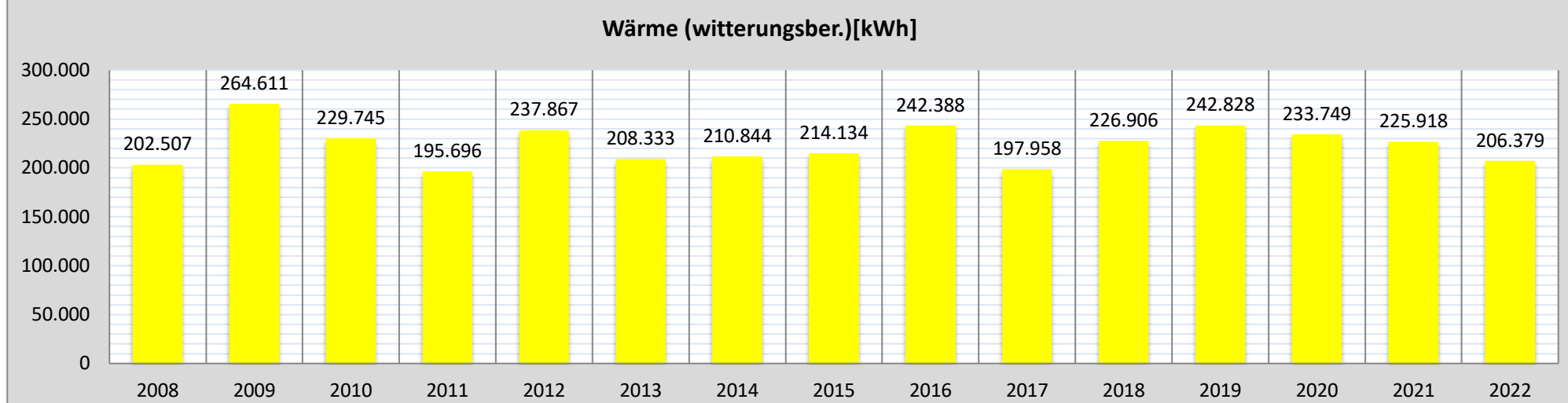


Schuldatenblatt

Energieverbrauch und -kosten



Schule	Schillerschule	Schul-Nr.	18-6
Straße, Nr.	Christian-Stock-Straße 6		
Stadt	64319 Pfungstadt		
Schulform(en)	Schule für Lernhilfe Beratungs- und Förderzentrum		



Jahr	Verbrauch					Kosten			
	Wärme		Strom	Wasser/ Abwasser	Abfall	Wärme	Strom	Wasser/ Abwasser	Abfall
	gemessen [kWh]	witterungsber. [kWh]							
2008	170.590	202.507	24.810	165	16.080	12.055	3.310	845	1.700
2009	218.470	264.611	25.340	408	16.320	15.773	4.037	2.101	1.688
2010	225.020	229.745	24.260	367	17.040	13.549	3.204	2.514	2.651
2011	150.640	195.696	23.650	239	18.240	11.709	3.880	2.141	2.783
2012	207.490	237.867	21.820	218	20.040	18.546	3.683	2.001	3.048
2013	191.800	208.333	24.474	201	18.480	17.833	4.728	1.930	2.806
2014	156.680	210.844	24.428	221	19.800	13.967	4.866	1.161	2.995
2015	173.500	214.134	24.799	25	19.800	8.789	4.706	1.198	2.980
2016	202.750	242.388	22.961	0	18.840	11.041	4.626	1.099	2.735
2017	164.240	197.958	23.425	0	18.240	8.546	4.807	1.099	2.493
2018	170.324	226.906	22.410	194	18.120	7.434	4.600	2.206	2.620
2019	193.550	242.828	24.066	90	19.320	9.432	5.236	1.574	2.886
2020	175.910	233.749	21.868	71	11.880	7.779	5.070	1.451	1.881
2021	198.400	225.918	22.998	92	12.120	9.988	5.383	1.584	1.908
2022	153.590	206.379	23.416	92	13.920	7.373	4.779	1.584	2.413

Maßnahmen (Jahr der Fertigstellung)
 2015 - 2017 Wasserzähler defekt