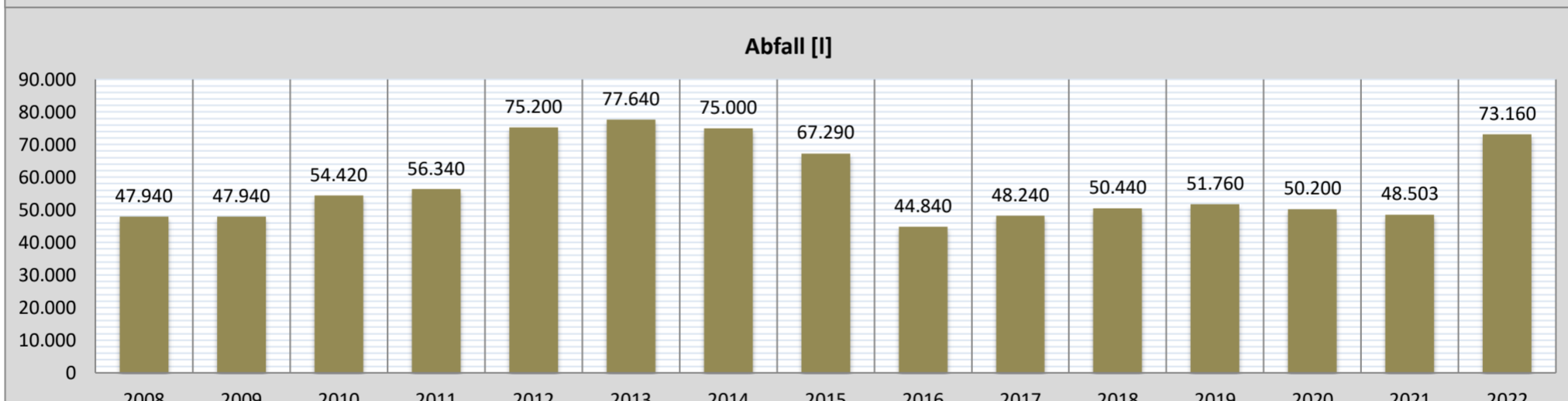
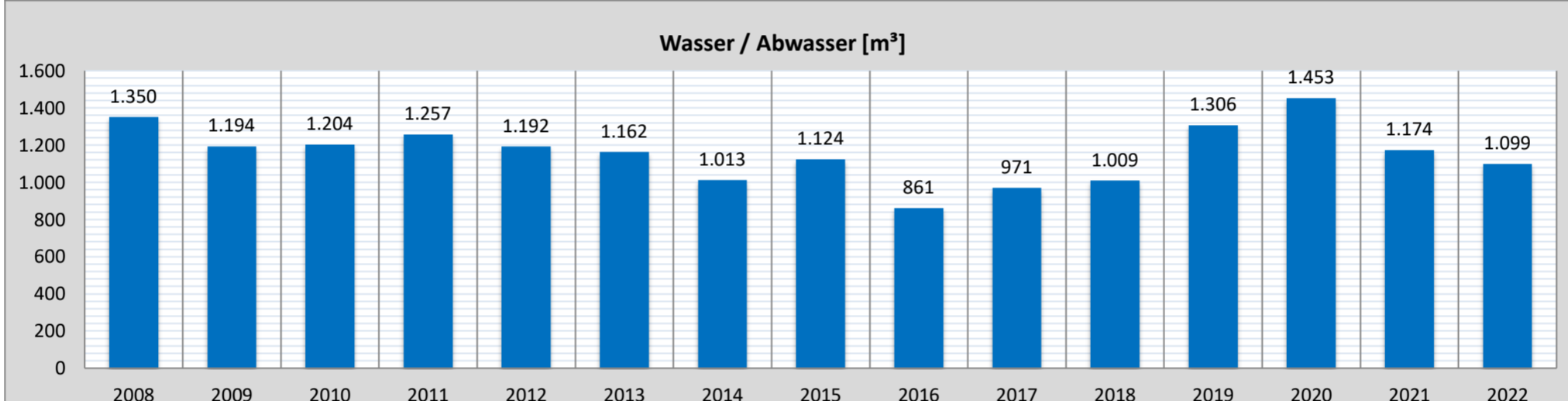
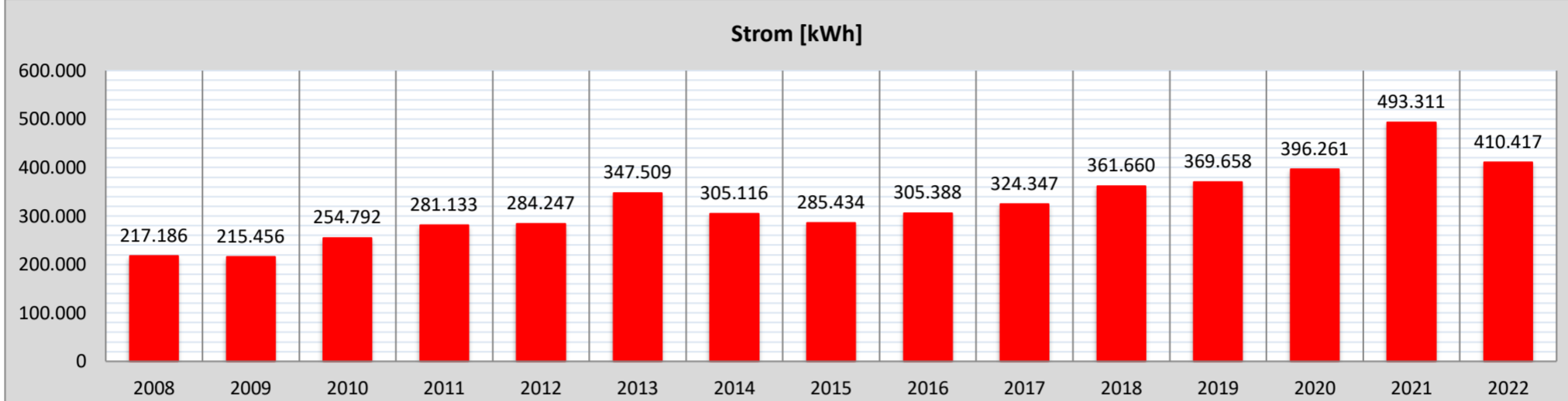
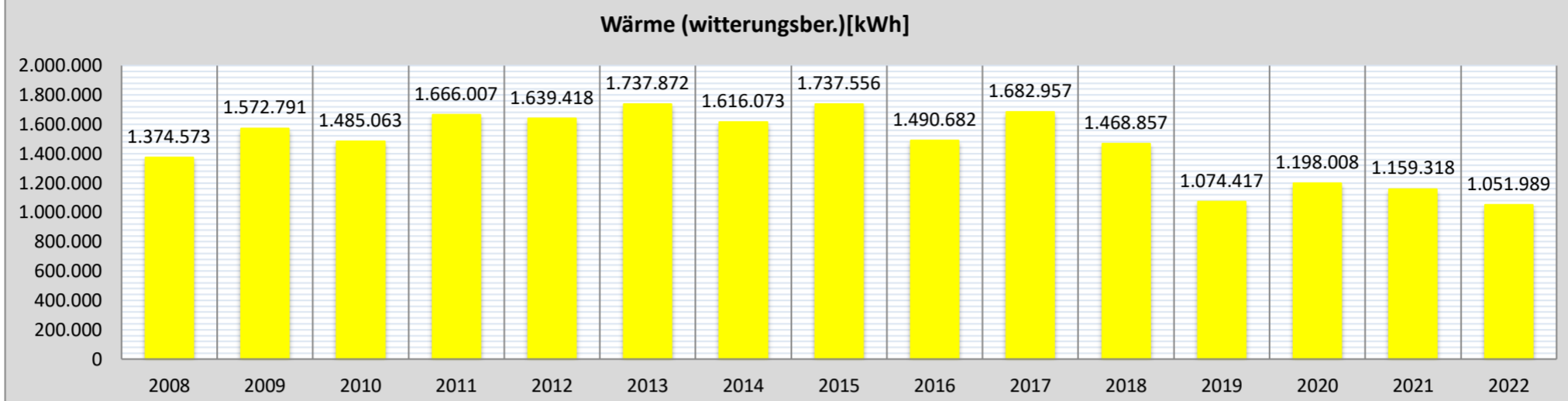


# Schuldatenblatt

## Energieverbrauch und -kosten



Schule	Schule auf der Aue	Schul-Nr.	15-2
Straße, Nr.	Heinrich-Heine-Straße 14		
Stadt	64839 Münster		
Schulform(en)	Schulformbezogene (Kooperative) Gesamtschule (Sek. I)		



Jahr	Verbrauch					Kosten			
	Wärme		Strom [kWh]	Wasser/ Abwasser [m³]	Abfall [t]	Wärme [EUR]	Strom [EUR]	Wasser/ Abwasser [EUR]	Abfall [EUR]
	gemessen [kWh]	witterungsber. [kWh]							
2008	1.157.925	1.374.573	217.186	1.350	47.940	85.379	26.822	7.169	5.069
2009	1.298.540	1.572.791	215.456	1.194	47.940	88.010	33.302	6.601	4.958
2010	1.454.519	1.485.063	254.792	1.204	54.420	74.507	32.244	7.902	5.522
2011	1.282.432	1.666.007	281.133	1.257	56.340	65.411	45.410	8.164	5.798
2012	1.430.057	1.639.418	284.247	1.192	75.200	96.549	47.042	8.047	7.999
2013	1.599.956	1.737.872	347.509	1.162	77.640	110.054	64.966	7.946	8.492
2014	1.200.916	1.616.073	305.116	1.013	75.000	64.907	59.980	6.976	8.294
2015	1.407.840	1.737.556	285.434	1.124	67.290	56.413	52.459	7.603	7.753
2016	1.246.911	1.490.682	305.388	861	44.840	54.954	60.090	6.412	5.755
2017	1.396.298	1.682.957	324.347	971	48.240	64.509	66.425	6.928	5.632
2018	1.102.580	1.468.857	361.660	1.009	50.440	47.990	75.280	6.888	5.816
2019	856.382	1.074.417	369.658	1.306	51.760	46.609	81.277	8.660	6.441
2020	901.571	1.198.008	396.261	1.453	50.200	35.643	92.365	41.505	6.456
2021	1.018.107	1.159.318	493.311	1.174	48.503	45.641	115.175	7.087	6.056
2022	782.905	1.051.989	410.417	1.099	73.160	36.063	85.131	6.799	7.111

**Maßnahmen (Jahr der Fertigstellung)**

2009	Zusätzliche Holzhackschnitzelanlage
2010 - 2016	Interimsgebäude, 9 Klassen
2012 - 2013	Sanierung Gersprenzhalle
2013	Neubau naturwissenschaftliches Gebäude 07
seit 2016	Sanierung Gebäude 01, 02, 03
2016	Mietcontainer, 3 Klassen, Gebäude 08
2019	Interimsgebäude 09