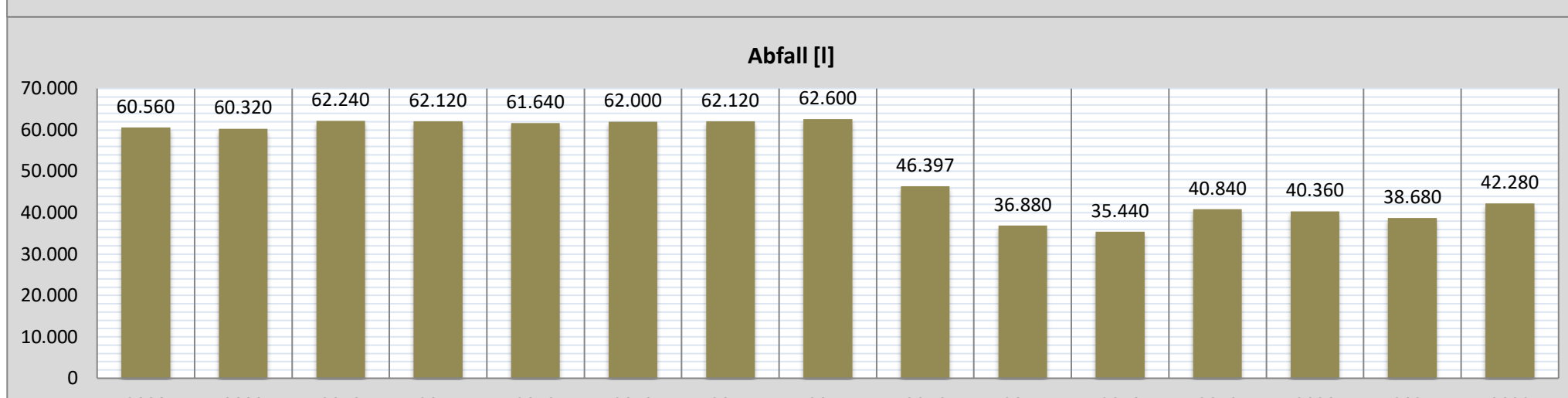
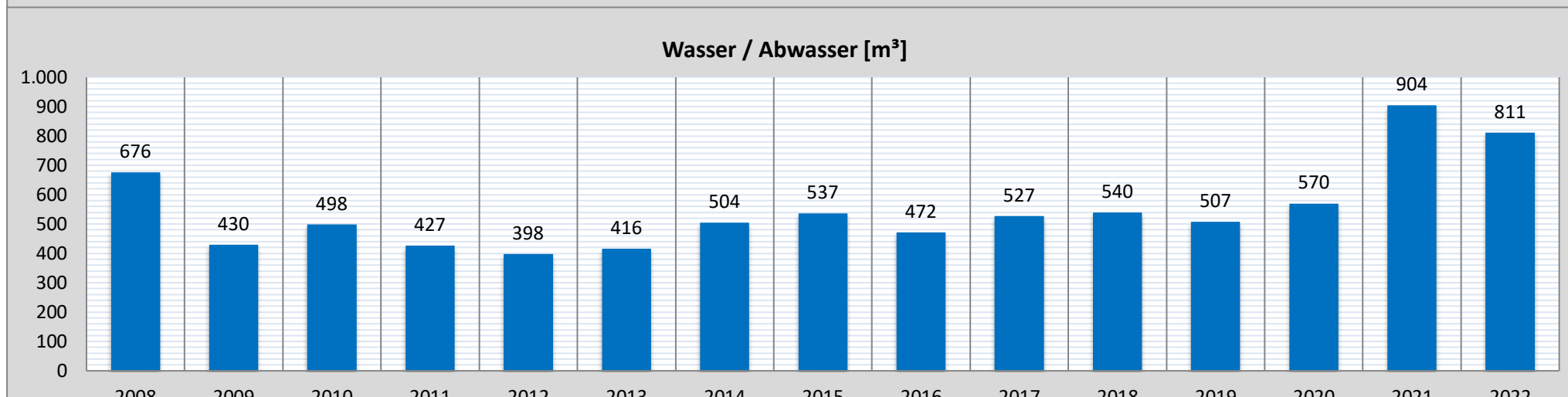
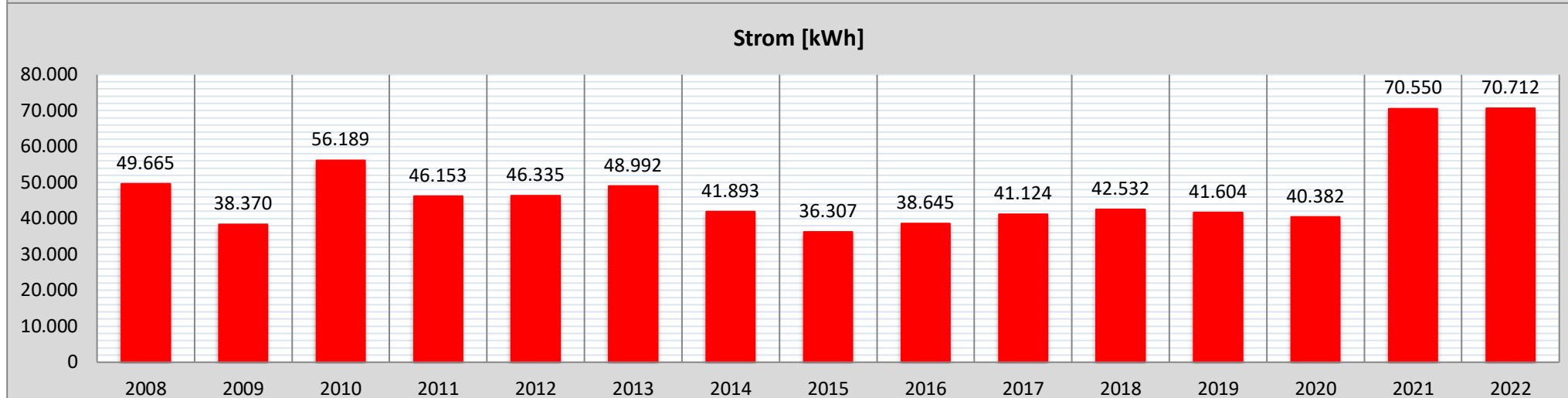
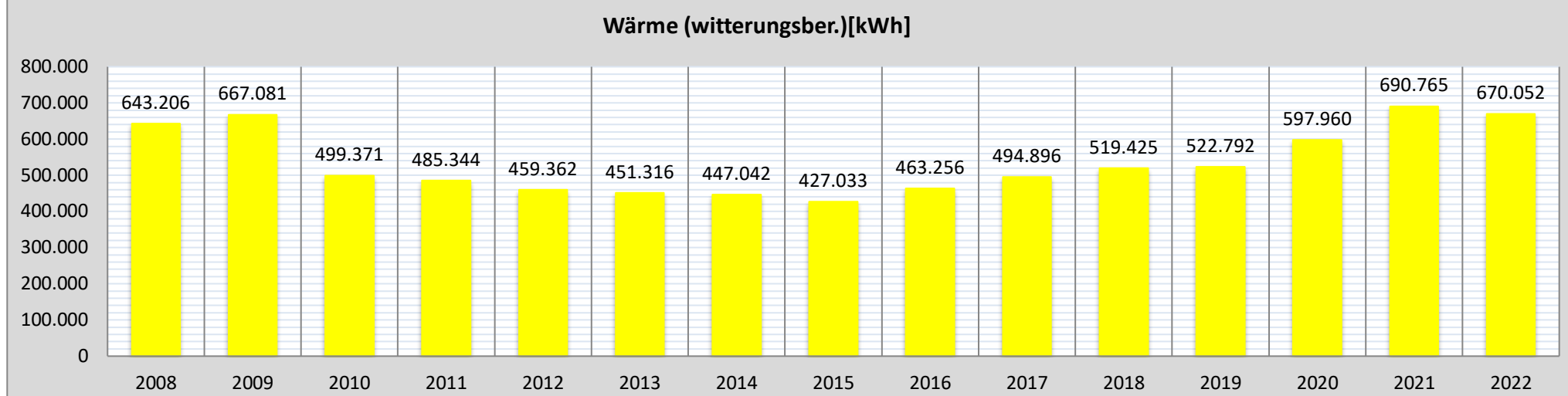


Schuldatenblatt

Energieverbrauch und -kosten



Schule	John-F.-Kennedy-Schule	Schul-Nr.	15-1
Straße, Nr.	Sandstraße 44		
Stadt	64839 Münster		
Schulform(en)	Grundschule		



Jahr	Verbrauch					Kosten			
	Wärme		Strom [kWh]	Wasser/ Abwasser [m³]	Abfall [l]	Wärme [EUR]	Strom [EUR]	Wasser/ Abwasser [EUR]	Abfall [EUR]
	gemessen [kWh]	witterungsber. [kWh]							
2008	541.830	643.206	49.665	676	60.560	60.777	10.216	3.590	6.403
2009	550.760	667.081	38.370	430	60.320	63.049	8.017	2.378	6.239
2010	489.100	499.371	56.189	498	62.240	47.894	10.038	2.905	5.820
2011	373.600	485.344	46.153	427	62.120	46.694	10.058	2.591	5.808
2012	400.700	459.362	46.335	398	61.640	56.218	10.445	2.523	5.732
2013	415.500	451.316	48.992	416	62.000	59.247	12.154	2.605	5.767
2014	332.200	447.042	41.893	504	62.120	46.479	10.255	2.896	5.778
2015	346.000	427.033	36.307	537	62.600	43.840	8.512	3.040	5.825
2016	387.500	463.256	38.645	472	46.397	38.867	9.154	2.674	4.512
2017	410.600	494.896	41.124	527	36.880	40.374	10.086	2.766	3.514
2018	389.900	519.425	42.532	540	35.440	41.751	10.213	2.719	3.298
2019	416.700	522.792	41.604	507	40.840	50.366	10.461	2.686	4.376
2020	450.000	597.960	40.382	570	40.360	47.510	10.424	3.004	4.538
2021	514.370	690.765	70.550	904	38.680	48.601	18.377	4.481	4.236
2022	440.190	670.052	70.712	811	42.280	54.740	16.613	4.165	4.942

Maßnahmen (Jahr der Fertigstellung)

2010	Umstieg von Heizöl auf Erdgas
2010	Energetische Sanierung
2020	Errichtung Gebäude für Betreuung/Mensa, Bauheizung