

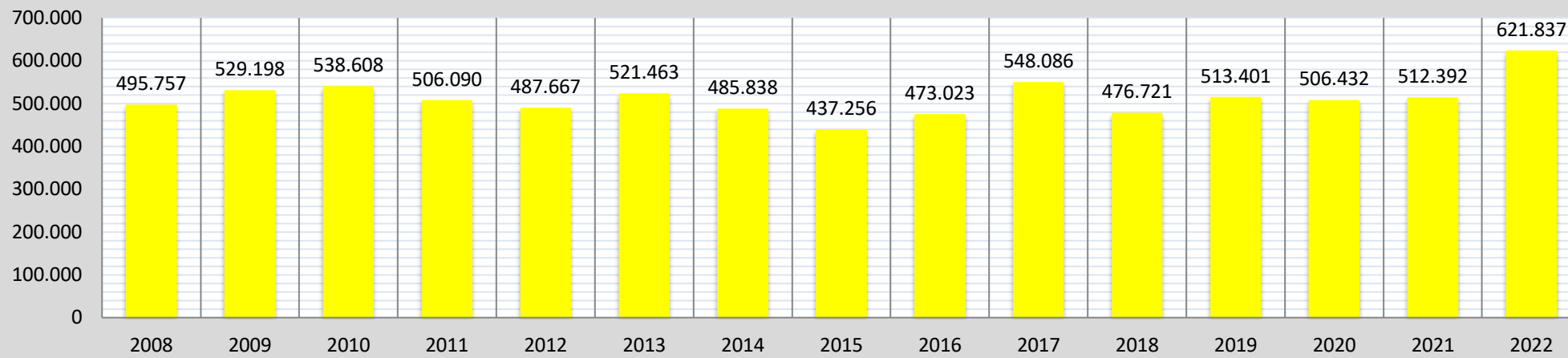
Schuldatenblatt

Energieverbrauch und -kosten

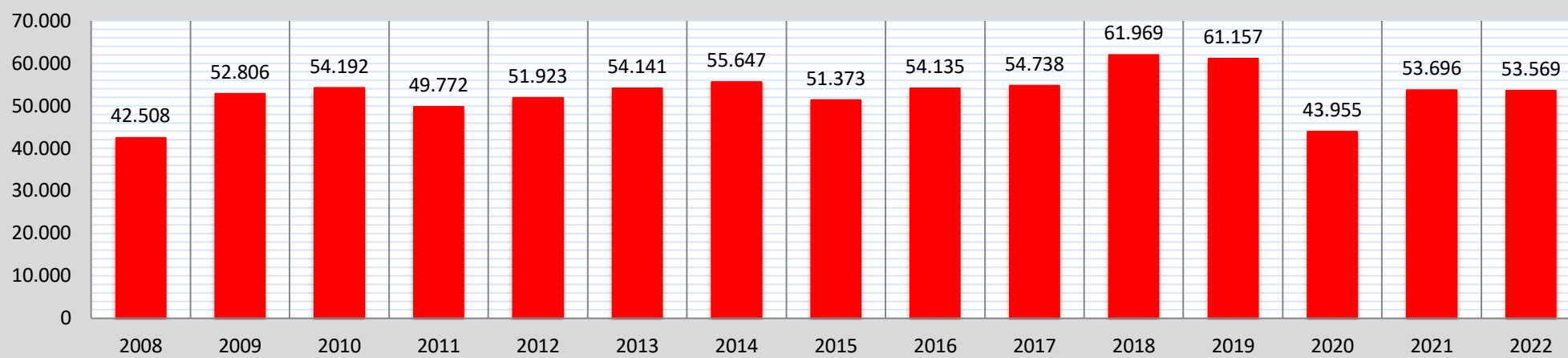


Schule	Marienschule inkl. Turnhalle	Schul-Nr.	4-2
Straße, Nr.	Marienstraße 16 - 18		
Stadt	64807 Dieburg		
Schulform(en)	Betreuende Grundschule mit Vorklasse und ambul. Sprachtherapie		

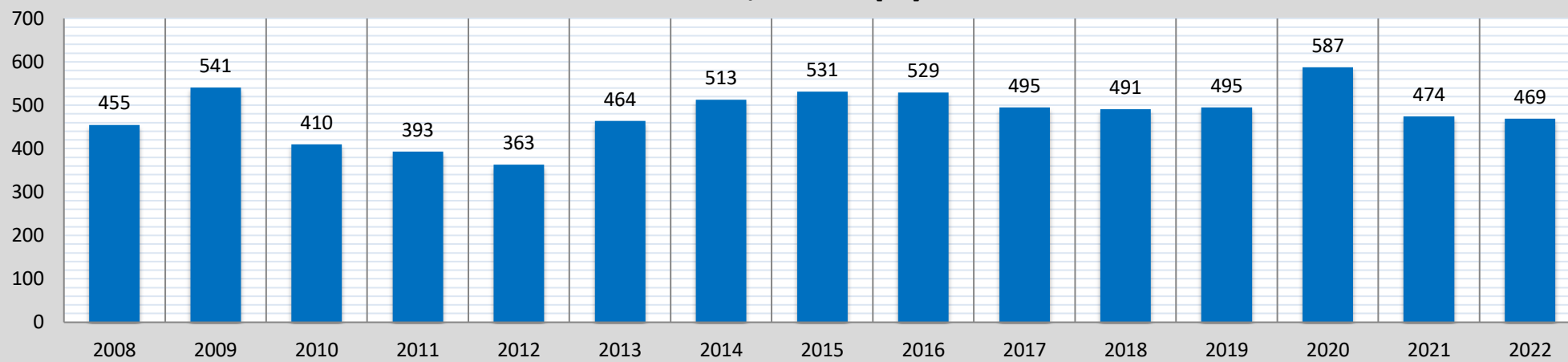
Wärme (witterungsber.)[kWh]



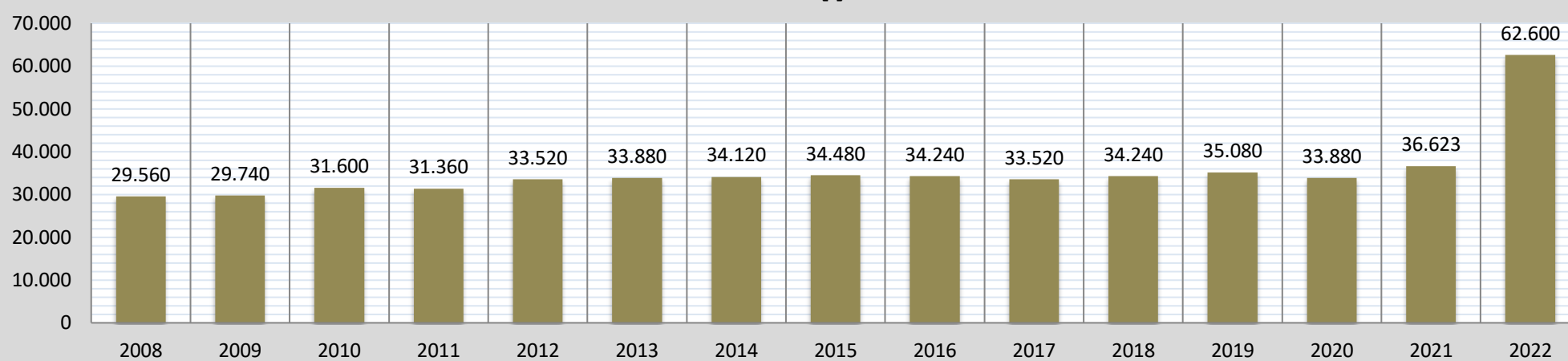
Strom [kWh]



Wasser / Abwasser [m³]



Abfall [l]



Jahr	Verbrauch					Kosten			
	Wärme		Strom [kWh]	Wasser/ Abwasser [m³]	Abfall [l]	Wärme [EUR]	Strom [EUR]	Wasser/ Abwasser [EUR]	Abfall [EUR]
	gemessen [kWh]	witterungsber. [kWh]							
2008	417.620	495.757	42.508	455	29.560	29.122	8.746	2.266	3.126
2009	436.920	529.198	52.806	541	29.740	31.450	11.094	2.694	3.076
2010	527.530	538.608	54.192	410	31.600	31.194	9.677	2.180	3.540
2011	389.570	506.090	49.772	393	31.360	29.976	10.837	2.114	3.516
2012	425.390	487.667	51.923	363	33.520	38.679	11.689	1.996	3.726
2013	480.080	521.463	54.141	464	33.880	27.507	13.418	2.392	3.761
2014	361.030	485.838	55.647	513	34.120	21.490	13.572	2.683	3.784
2015	354.283	437.256	51.373	531	34.480	17.449	11.952	2.850	3.819
2016	395.670	473.023	54.135	529	34.240	15.945	12.702	3.184	3.686
2017	454.730	548.086	54.738	495	33.520	19.420	13.335	2.651	3.023
2018	357.845	476.721	61.969	491	34.240	14.677	14.760	2.576	3.204
2019	409.200	513.401	61.157	495	35.080	18.932	15.218	2.850	3.548
2020	381.120	506.432	43.955	587	33.880	16.390	11.410	3.595	3.583
2021	449.980	512.392	53.696	474	36.623	22.056	13.962	2.830	3.674
2022	462.780	621.837	53.569	469	62.600	28.528	11.586	2.921	5.154

Maßnahmen (Jahr der Fertigstellung)

- 2009 Fassade- und Dachsanierung
- Ende 2012 Einbau eines Pelletkessels