

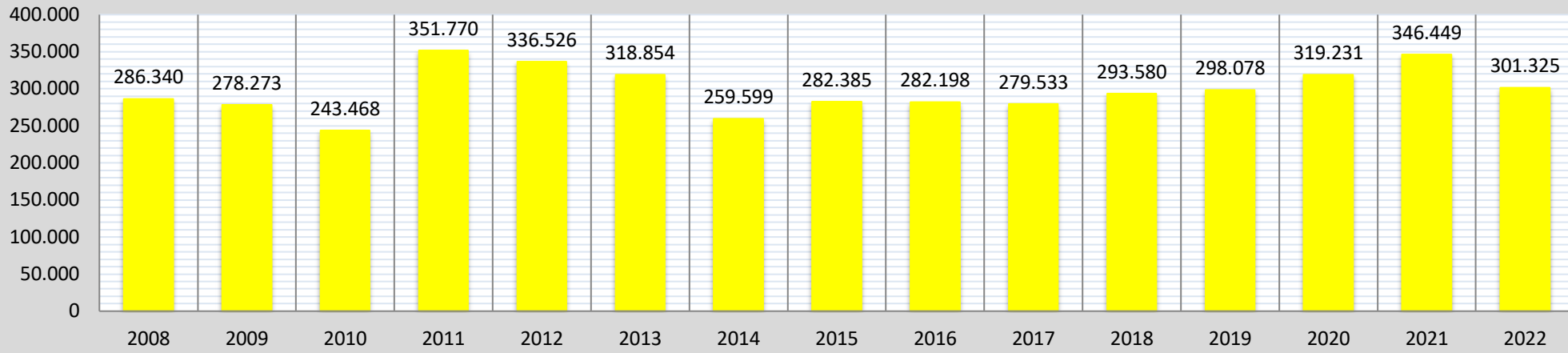
Schuldatenblatt

Energieverbrauch und -kosten

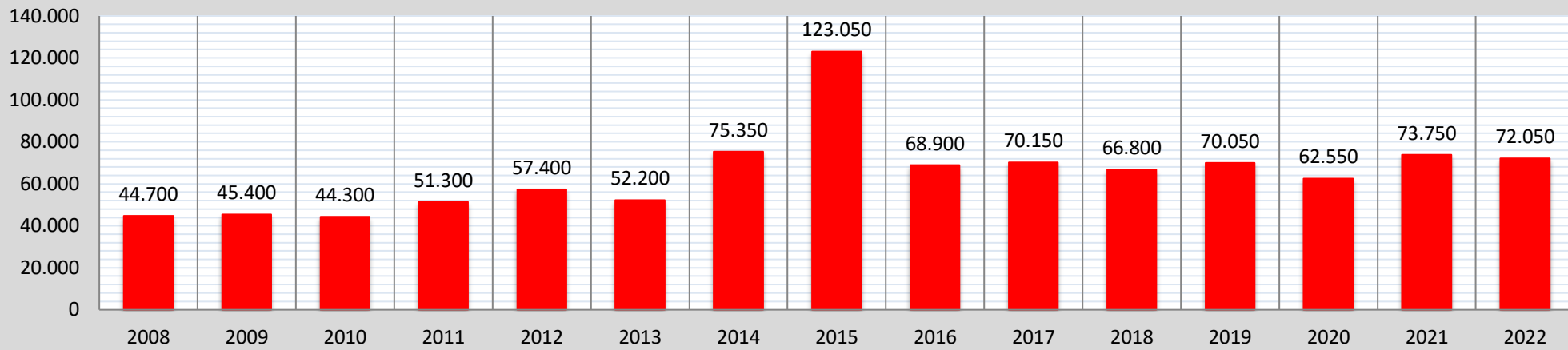


Schule	Hans-Quick-Schule	Schul-Nr.	3-1
Straße, Nr.	Am Hintergraben 28		
Stadt	64404 Bickenbach		
Schulform(en)	Grundschule		

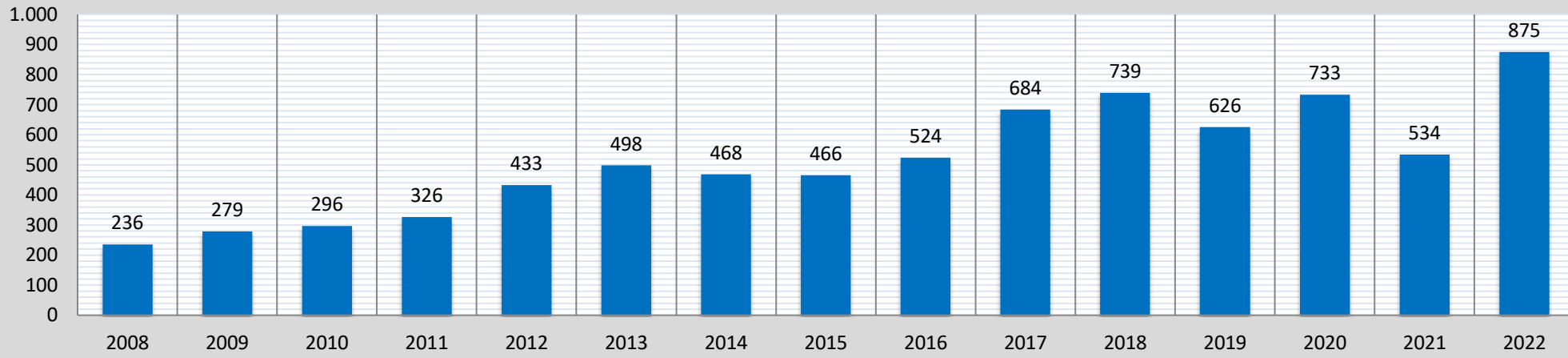
Wärme (witterungsber.) [kWh]



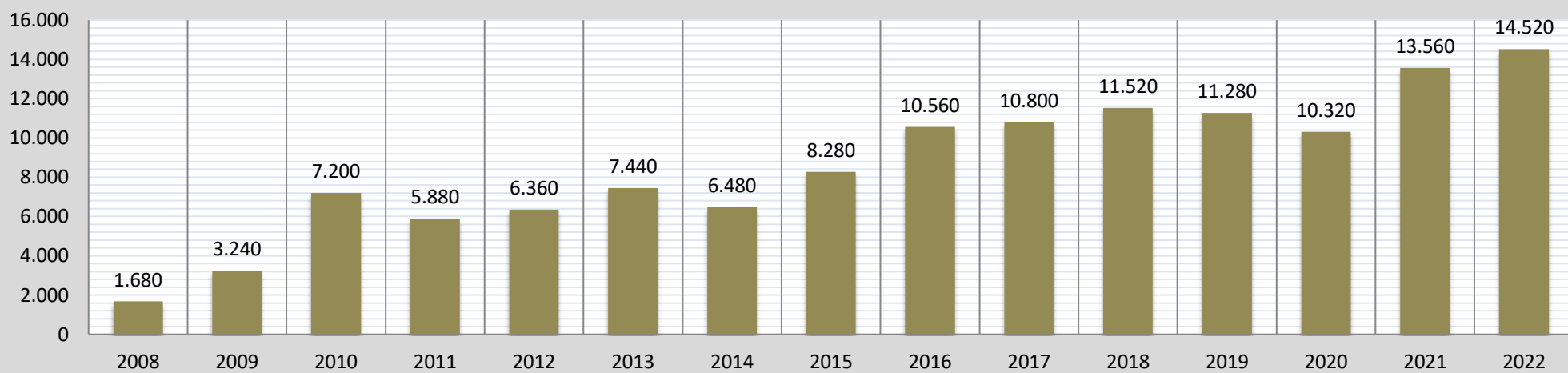
Strom [kWh]



Wasser / Abwasser [m³]



Abfall [l]



Jahr	Verbrauch					Kosten			
	Wärme		Strom [kWh]	Wasser/ Abwasser [m³]	Abfall [l]	Wärme [EUR]	Strom [EUR]	Wasser/ Abwasser [EUR]	Abfall [EUR]
	gemessen [kWh]	witterungsber. [kWh]							
2008	241.210	286.340	44.700	236	1.680	16.250	6.894	1.551	178
2009	229.750	278.273	45.400	279	3.240	16.831	9.453	1.741	335
2010	238.460	243.468	44.300	296	7.200	15.260	7.973	1.816	1.179
2011	270.780	351.770	51.300	326	5.880	17.595	10.829	1.968	990
2012	293.550	336.526	57.400	433	6.360	20.620	11.959	2.168	1.037
2013	293.550	318.854	52.200	498	7.440	20.620	13.475	2.163	1.202
2014	192.910	259.599	75.350	468	6.480	14.396	18.336	3.765	1.063
2015	228.800	282.385	123.050	466	8.280	11.818	28.229	2.537	1.395
2016	236.050	282.198	68.900	524	10.560	12.453	16.520	2.930	1.571
2017	231.920	279.533	70.150	684	10.800	12.265	17.075	3.078	1.507
2018	220.372	293.580	66.800	739	11.520	9.617	15.855	3.103	1.638
2019	237.580	298.078	70.050	626	11.280	11.699	17.531	2.687	1.884
2020	240.240	319.231	62.550	733	10.320	10.450	16.288	3.078	1.725
2021	304.250	346.449	73.750	534	13.560	15.264	19.285	2.655	2.084
2022	224.250	301.325	72.050	875	14.520	10.427	15.000	4.213	2.469

Maßnahmen (Jahr der Fertigstellung)	
2014	Auslagerung der gesamten Schule in Container
2020	Zubau Gebäude 05