

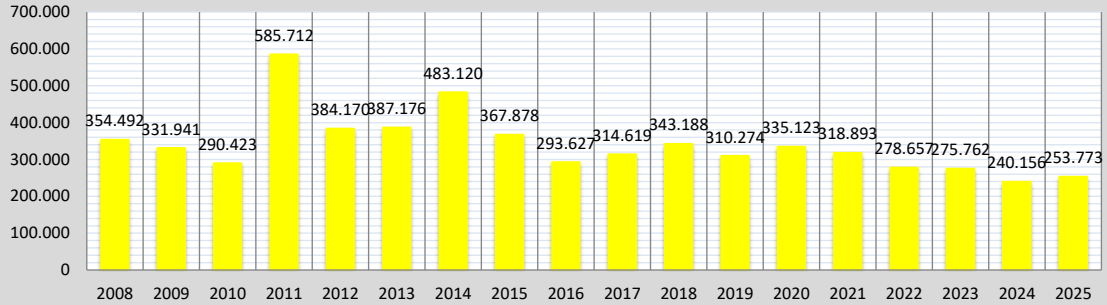
Schuldatenblatt

Energieverbrauch und -kosten

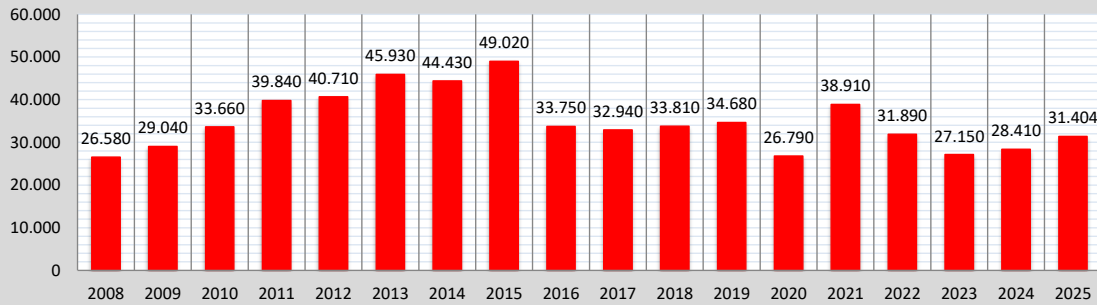


Schule	Hähnleiner Schule	Schul-Nr.	1-1
Straße, Nr.	Schulstraße 18 - 20		
Stadt	64665 Alsbach-Hähnlein		
Schulform(en)	Grundschule		

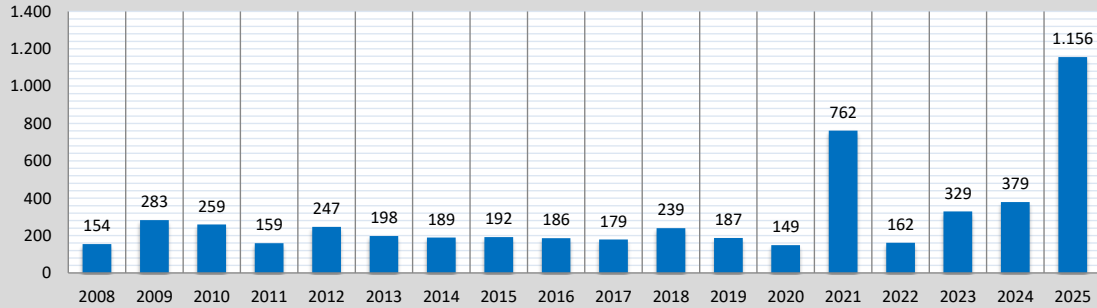
Wärme (witterungsber.)[kWh]



Strom [kWh]



Wasser / Abwasser [m³]



Jahr	Verbrauch				Kosten		
	Wärme		Strom [kWh]	Wasser/ Abwasser [m³]	Wärme [EUR]	Strom [EUR]	Wasser/ Abwasser [EUR]
	gemessen [kWh]	witterungsber. [kWh]					
2008	298.620	354.492	26.580	154	22.816	4.593	525
2009	274.060	331.941	29.040	283	21.309	5.363	976
2010	284.450	290.423	33.660	259	19.445	5.311	1.390
2011	450.860	585.712	39.840	159	28.875	8.418	1.100
2012	335.110	384.170	40.710	247	24.352	8.845	1.401
2013	356.450	387.176	45.930	198	25.681	11.362	1.096
2014	359.010	483.120	44.430	189	25.899	10.827	803
2015	298.070	367.878	49.020	192	15.491	11.305	1.062
2016	245.610	293.627	33.750	186	13.141	8.126	1.044
2017	261.030	314.619	32.940	179	13.915	8.053	1.034
2018	257.610	343.188	33.810	239	11.380	8.057	1.216
2019	247.300	310.274	34.680	187	12.351	8.719	1.058
2020	252.200	335.123	26.790	149	10.961	7.023	1.012
2021	280.050	318.893	38.910	762	14.088	10.212	3.137
2022	207.380	278.657	31.890	162	9.707	6.682	1.159
2023	196.440	275.762	27.150	329	25.491	8.942	1.931
2024	175.130	240.156	28.410	379	18.630	9.532	2.737
2025	199.790	253.773	31.404	1.156	19.196	9.265	6.403

Maßnahmen (Jahr der Fertigstellung), Besonderheiten

2021	Wasserrohrbruch Turnhalle
2025	hoher Wasserverbrauch aufgrund der Errichtung des Modulbaus