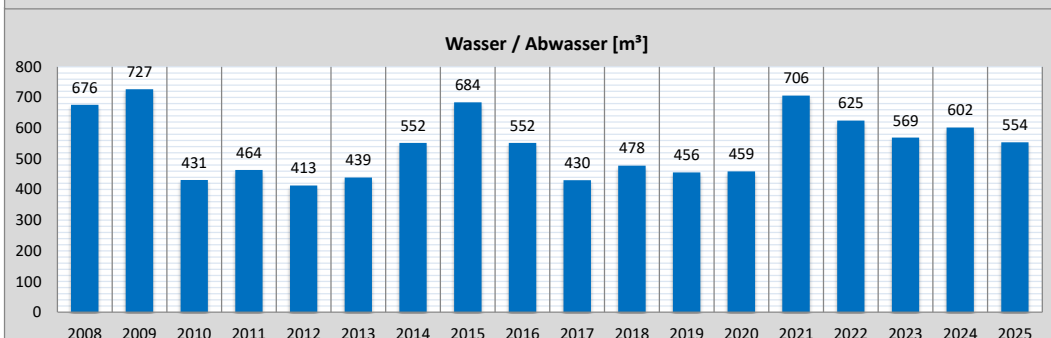
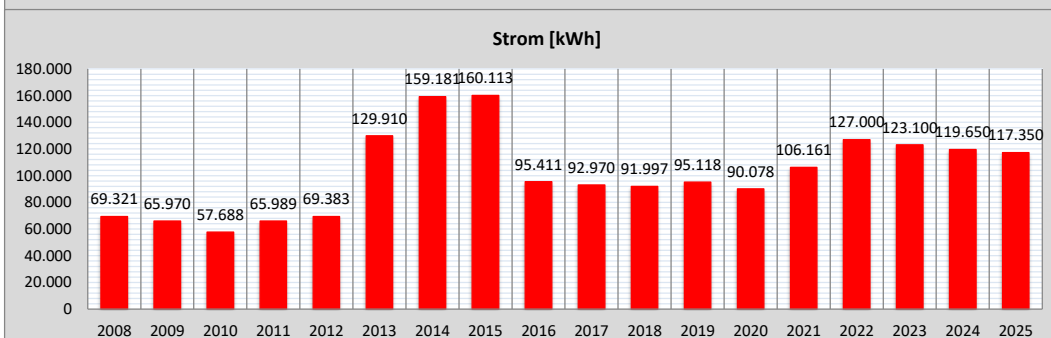
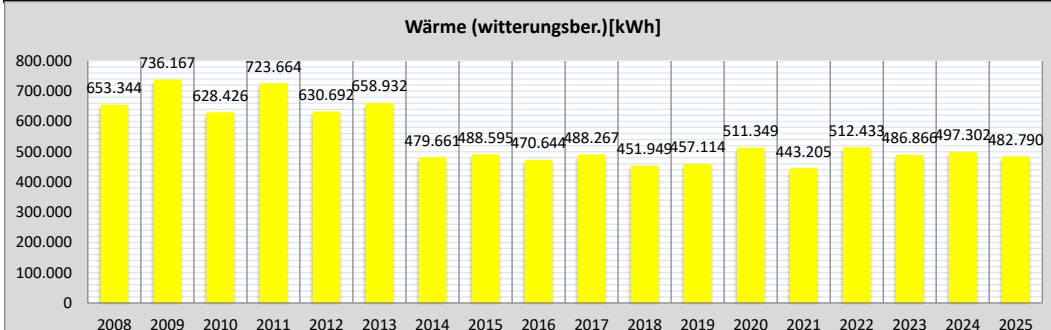


Schuldatenblatt

Energieverbrauch und -kosten



Schule	Modautalschule	Schul-Nr.	13-1
Straße, Nr.	Darmstädter Straße 46		
Stadt	64397 Modautal		
Schulform(en)	Grundschule mit Förderstufe in Ernsthofen		



Jahr	Verbrauch				Kosten		
	Wärme		Strom	Wasser/ Abwasser	Wärme	Strom	Wasser/ Abwasser
	gemessen [kWh]	witterungsber. [kWh]					
2008	550.370	653.344	69.321	676	45.060	15.719	4.989
2009	607.800	736.167	65.970	727	31.463	12.926	6.100
2010	615.500	628.426	57.688	431	22.723	12.623	4.098
2011	557.050	723.664	65.989	464	28.457	14.132	4.400
2012	550.150	630.692	69.383	413	32.901	15.788	3.954
2013	606.640	658.932	129.910	439	27.425	32.322	5.500
2014	356.440	479.661	159.181	552	22.287	38.791	5.669
2015	395.880	488.595	160.113	684	18.420	37.215	6.081
2016	393.680	470.644	95.411	552	15.563	22.301	5.306
2017	405.100	488.267	92.970	430	19.265	22.654	4.250
2018	339.250	451.949	91.997	478	19.342	21.564	4.590
2019	364.350	457.114	95.118	456	19.128	23.361	3.951
2020	384.820	511.349	90.078	459	14.008	22.468	4.437
2021	389.220	443.205	106.161	706	23.084	26.800	7.392
2022	381.360	512.433	127.000	625	40.631	26.300	6.428
2023	346.820	486.866	123.100	569	26.612	45.860	5.926
2024	362.650	497.302	119.650	602	22.064	40.757	6.829
2025	380.090	482.790	117.350	554	26.191	34.887	6.385

Maßnahmen (Jahr der Fertigstellung)

2010	Einbau Pelletkessel
2011 - 2015	Energetische Sanierung
2013 - 2015	Auslagerung der gesamten Schule in Container