

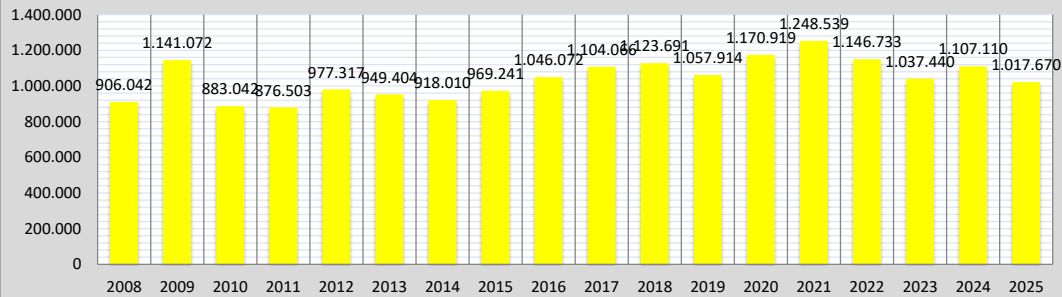
# Schuldatenblatt

## Energieverbrauch und -kosten

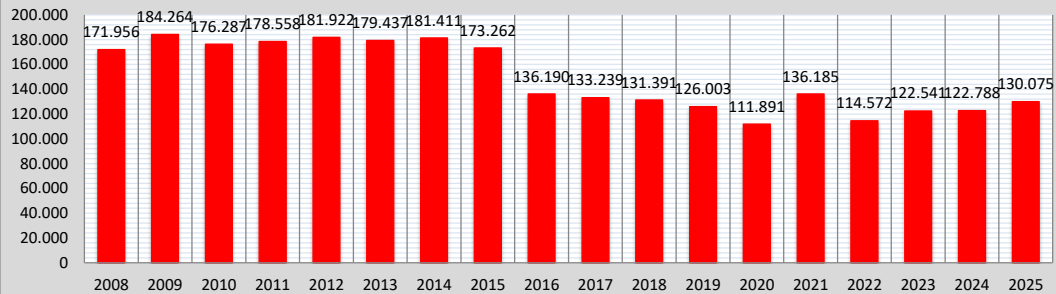


Schule	Schule am Pfaffenberg	Schul-Nr.	14-4
Straße, Nr.	Am Steinbruch 2		
Stadt	64367 Mühltal		
Schulform(en)	Grundschule in Nieder-Ramstadt		

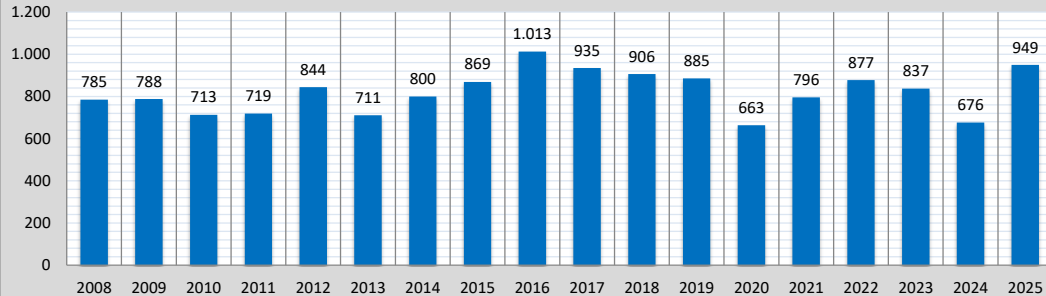
Wärme (witterungsber.) [kWh]



Strom [kWh]



Wasser / Abwasser [m³]



Jahr	Verbrauch				Kosten		
	Wärme		Strom	Wasser/ Abwasser	Wärme	Strom	Wasser/ Abwasser
	gemessen [kWh]	witterungsber. [kWh]					
2008	763.240	906.042	171.956	785	55.639	22.200	3.972
2009	942.100	1.141.072	184.264	788	71.113	29.333	4.011
2010	864.880	883.042	176.287	713	54.602	23.245	4.026
2011	674.700	876.503	178.558	719	59.485	29.479	4.055
2012	852.510	977.317	181.922	844	79.245	30.825	4.812
2013	874.060	949.404	179.437	711	85.504	33.928	4.130
2014	682.180	918.010	181.411	800	63.249	36.585	4.586
2015	785.319	969.241	173.262	869	42.216	32.934	4.940
2016	875.008	1.046.072	136.190	1.013	47.844	28.013	5.678
2017	916.009	1.104.066	133.239	935	48.739	28.023	5.278
2018	843.485	1.123.691	131.391	906	37.401	27.743	5.129
2019	843.228	1.057.914	126.003	885	42.452	28.248	5.022
2020	881.186	1.170.919	111.891	663	39.435	26.985	3.842
2021	1.096.460	1.248.539	136.185	796	62.759	32.839	4.753
2022	853.414	1.146.733	114.572	877	41.577	24.673	5.187
2023	739.022	1.037.440	122.541	837	104.377	44.414	5.241
2024	807.343	1.107.110	122.788	676	80.050	44.276	4.680
2025	801.189	1.017.670	130.075	949	74.838	41.870	6.373

Maßnahmen (Jahr der Fertigstellung)

2015 Sanierung der Beleuchtung in der Sporthalle