

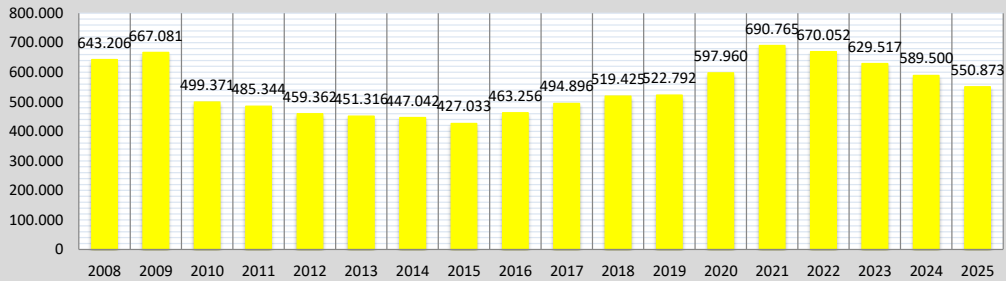
Schuldatenblatt

Energieverbrauch und -kosten

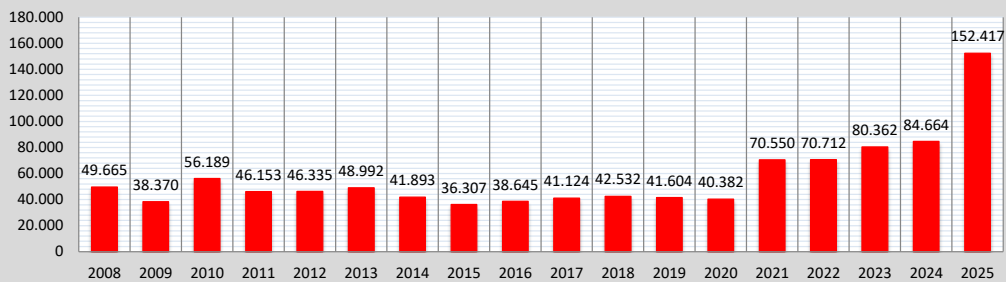


Schule	John-F.-Kennedy-Schule	Schul-Nr.	15-1
Straße, Nr.	Sandstraße 44		
Stadt	64839 Münster		
Schulform(en)	Grundschule		

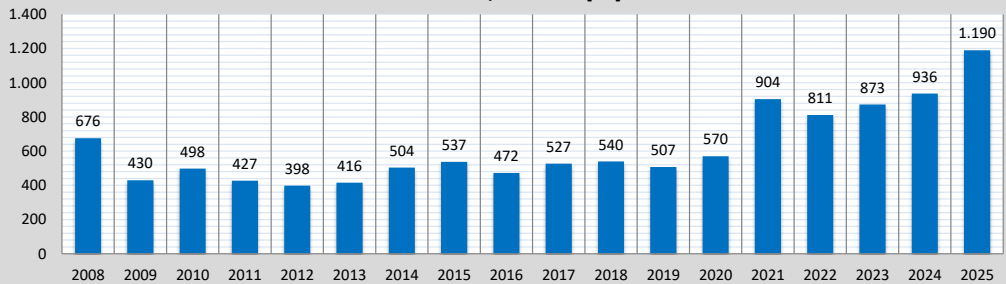
Wärme (witterungsber.)[kWh]



Strom [kWh]



Wasser / Abwasser [m³]



Jahr	Verbrauch				Kosten		
	gemessen [kWh]	witterungsber. [kWh]	Strom [kWh]	Wasser/ Abwasser [m³]	Wärme [EUR]	Strom [EUR]	Wasser/ Abwasser [EUR]
2008	541.830	643.206	49.665	676	60.777	10.216	3.590
2009	550.760	667.081	38.370	430	63.049	8.017	2.378
2010	489.100	499.371	56.189	498	47.894	10.038	2.905
2011	373.600	485.344	46.153	427	46.694	10.058	2.591
2012	400.700	459.362	46.335	398	56.218	10.445	2.523
2013	415.500	451.316	48.992	416	59.247	12.154	2.605
2014	332.200	447.042	41.893	504	46.479	10.255	2.896
2015	346.000	427.033	36.307	537	43.840	8.512	3.040
2016	387.500	463.256	38.645	472	38.867	9.154	2.674
2017	410.600	494.896	41.124	527	40.374	10.086	2.766
2018	389.900	519.425	42.532	540	41.751	10.213	2.719
2019	416.700	522.792	41.604	507	50.366	10.461	2.686
2020	450.000	597.960	40.382	570	47.510	10.424	3.004
2021	514.370	690.765	70.550	904	48.601	18.377	4.481
2022	440.190	670.052	70.712	811	54.740	16.613	4.165
2023	445.350	629.517	80.362	873	50.788	33.627	4.221
2024	442.890	589.500	84.664	936	68.752	33.245	4.318
2025	517.380	550.873	152.417	1.190	77.731	57.361	6.581

Maßnahmen (Jahr der Fertigstellung)	
2010	Umstieg von Heizöl auf Erdgas
2010	Energetische Sanierung
2020	Errichtung Gebäude für Betreuung/Mensa, Bauheizung
2024	Erweiterung Mensa
2025	Errichtung Modulbau