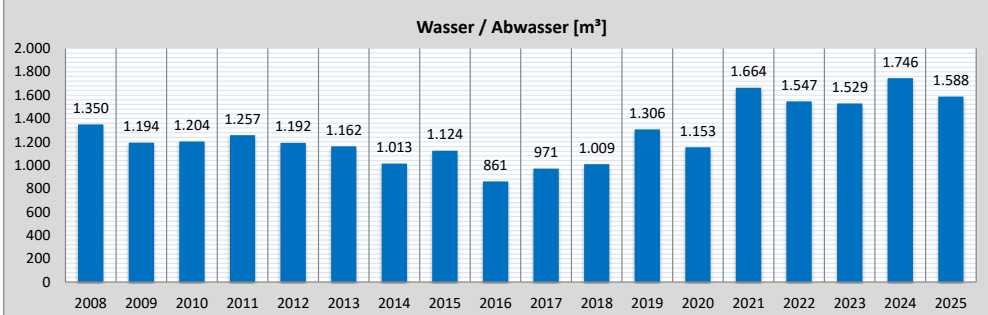
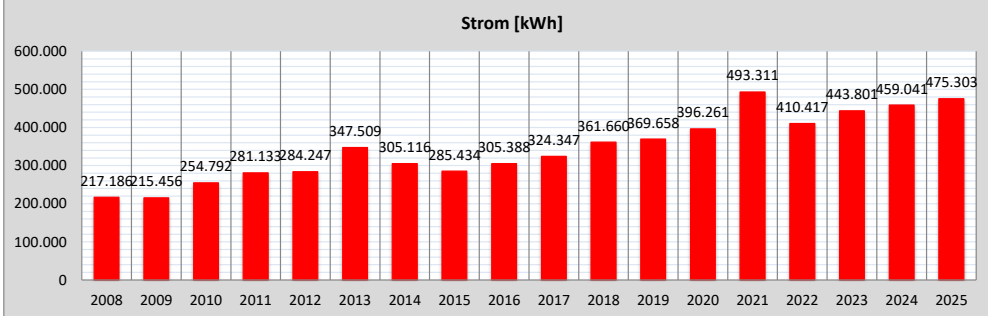
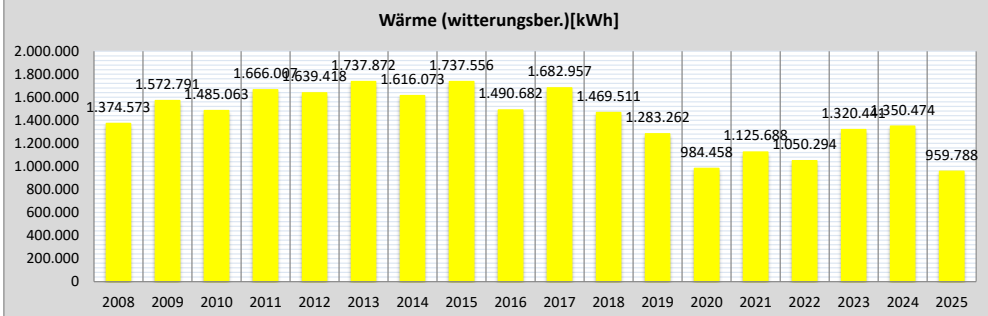


Schuldatenblatt

Energieverbrauch und -kosten



Schule	Schule auf der Aue	Schul-Nr.	15-2
Straße, Nr.	Heinrich-Heine-Straße 14		
Stadt	64839 Münster		
Schulform(en)	Schulformbezogene Gesamtschule (Sek. I)		



Jahr	Verbrauch				Kosten		
	Wärme		Strom [kWh]	Wasser/ Abwasser [m³]	Wärme [EUR]	Strom [EUR]	Wasser/ Abwasser [EUR]
	gemessen [kWh]	witterungsber. [kWh]					
2008	1.157.925	1.374.573	217.186	1.350	85.379	26.822	7.169
2009	1.298.540	1.572.791	215.456	1.194	88.010	33.302	6.601
2010	1.454.519	1.485.063	254.792	1.204	74.507	32.244	7.902
2011	1.282.432	1.666.007	281.133	1.257	65.411	45.410	8.164
2012	1.430.057	1.639.418	284.247	1.192	96.549	47.042	8.047
2013	1.599.956	1.737.872	347.509	1.162	110.054	64.966	7.946
2014	1.200.916	1.616.073	305.116	1.013	64.907	59.980	6.976
2015	1.407.840	1.737.556	285.434	1.124	56.413	52.459	7.603
2016	1.246.911	1.490.682	305.388	861	54.954	60.090	6.412
2017	1.396.298	1.682.957	324.347	971	64.509	66.425	6.928
2018	1.103.071	1.469.511	361.660	1.009	48.011	75.280	6.888
2019	1.022.846	1.283.262	369.658	1.306	46.588	81.277	8.660
2020	740.862	984.458	396.261	1.153	35.643	92.365	8.290
2021	988.573	1.125.688	493.311	1.664	45.641	115.175	8.183
2022	781.643	1.050.294	410.417	1.547	36.004	85.131	7.715
2023	940.619	1.320.441	443.801	1.529	81.613	163.903	8.206
2024	984.813	1.350.474	459.041	1.746	72.962	161.391	10.185
2025	755.619	959.788	475.303	1.588	65.411	146.688	8.961

Maßnahmen (Jahr der Fertigstellung)

2009	Zusätzliche Holzhackschnitzelanlage
2010 - 2016	Interimsgebäude, 9 Klassen
2012 - 2013	Sanierung Gersprenzhalle
2013	Neubau naturwissenschaftliches Gebäude 07
2016 - 2023	Sanierung Gebäude 01, 02, 03
2016 - 2022	Mietcontainer, 3 Klassen, Gebäude 08
ab 2019	Interimsgebäude 09, 24 Klassen