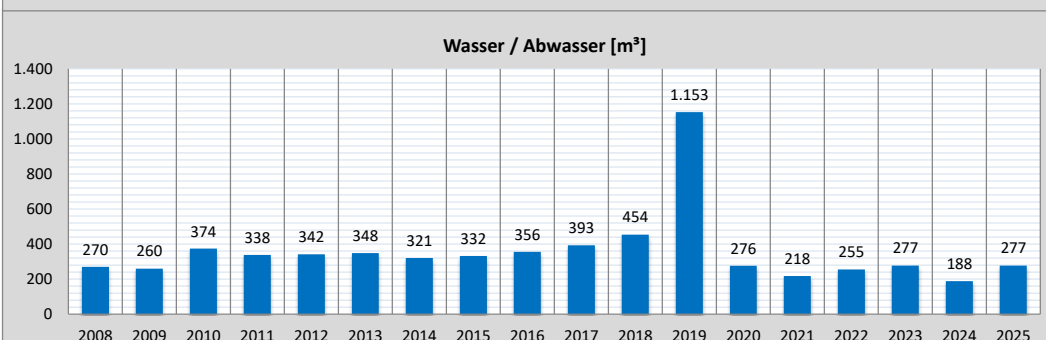
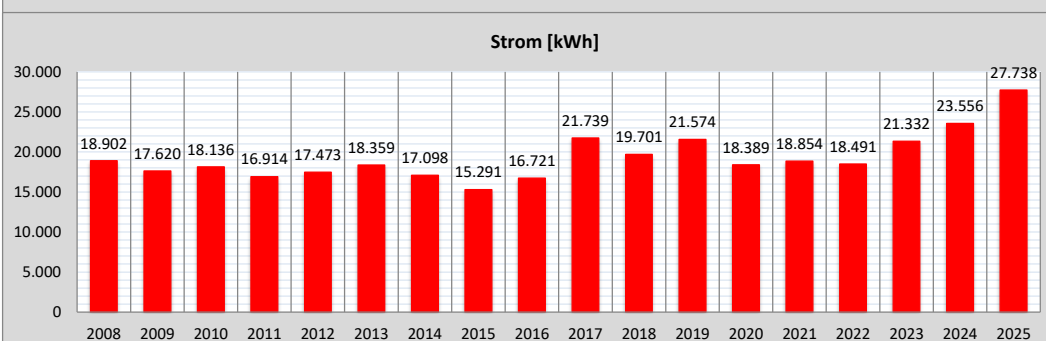
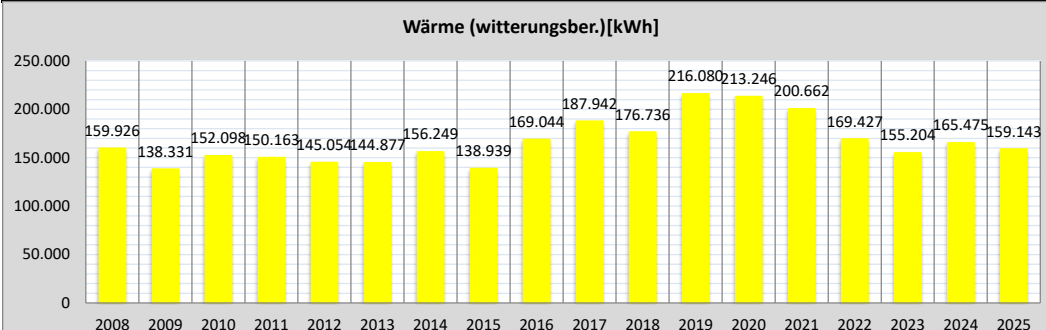


# Schuldatenblatt

## Energieverbrauch und -kosten



Schule	Regenbogenschule	Schul-Nr.	15-3
Straße, Nr.	Am Sportplatz 3		
Stadt	64839 Münster		
Schulform(en)	Grundschule in Altheim		



Jahr	Verbrauch				Kosten		
	Wärme		Strom [kWh]	Wasser/ Abwasser [m³]	Wärme [EUR]	Strom [EUR]	Wasser/ Abwasser [EUR]
	gemessen [kWh]	witterungsber. [kWh]					
2008	134.720	159.926	18.902	270	9.683	3.863	1.434
2009	114.210	138.331	17.620	260	8.466	3.702	1.438
2010	148.970	152.098	18.136	374	8.719	3.238	1.741
2011	115.590	150.163	16.914	338	8.884	3.682	1.582
2012	126.530	145.054	17.473	342	11.420	3.933	1.651
2013	133.380	144.877	18.359	348	12.413	4.549	1.678
2014	116.110	156.249	17.098	321	10.259	4.174	1.484
2015	112.574	138.939	15.291	332	5.978	3.565	1.532
2016	141.400	169.044	16.721	356	7.794	3.931	1.629
2017	155.930	187.942	21.739	393	8.058	5.278	1.789
2018	132.665	176.736	19.701	454	5.826	4.691	1.967
2019	172.230	216.080	21.574	1.153	8.326	5.362	4.946
2020	160.480	213.246	18.389	276	7.110	4.739	1.309
2021	176.220	200.662	18.854	218	8.865	4.886	1.070
2022	126.090	169.427	18.491	255	6.051	3.947	1.251
2023	110.560	155.204	21.332	277	13.804	9.343	1.444
2024	120.670	165.475	23.556	188	13.067	8.147	1.319
2025	125.290	159.143	27.738	277	12.515	8.044	1.523

**Maßnahmen (Jahr der Fertigstellung)**

2016	Pavillons für Betreuung, Gebäude 03
2019	erhöhter Wasserverbrauch durch defekten Spülkasten
2024	Aufstellung Container, Geb. 004