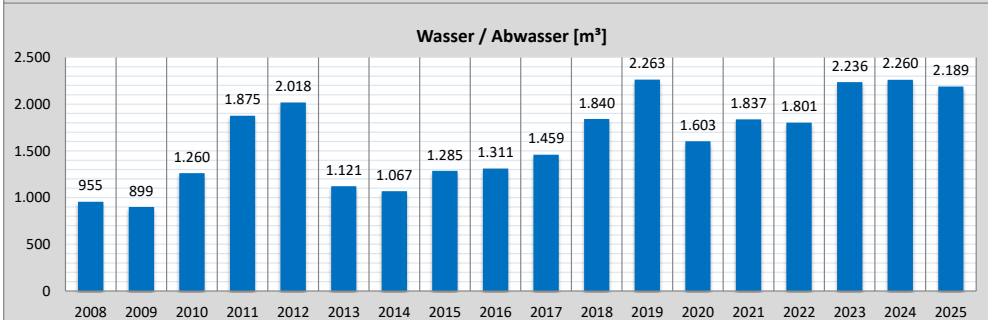
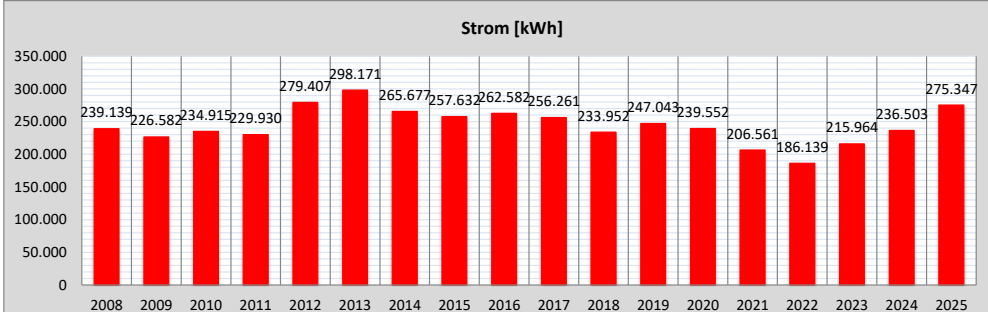
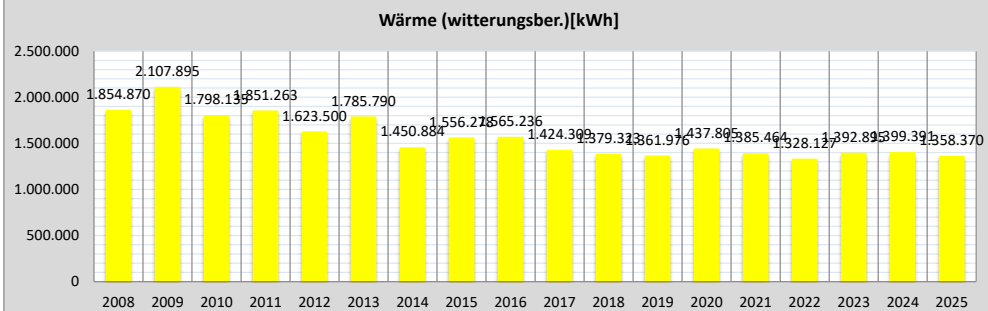


Schuldatenblatt

Energieverbrauch und -kosten



Schule	Georg-Christoph-Lichtenberg-Schule	Schul-Nr.	16-2
Straße, Nr.	Steinreihweg 5		
Stadt	64372 Ober-Ramstadt		
Schulform(en)	Schulformübergreifende Gesamtschule (Sek. I und II)		



Jahr	Verbrauch				Kosten		
	Wärme		Strom [kWh]	Wasser/ Abwasser [m³]	Wärme [EUR]	Strom [EUR]	Wasser/ Abwasser [EUR]
	gemessen [kWh]	witterungsber. [kWh]					
2008	1.562.522	1.854.870	239.139	955	175.575	31.041	5.386
2009	1.740.336	2.107.895	226.582	899	194.759	34.975	5.069
2010	1.761.150	1.798.135	234.915	1.260	169.822	29.905	7.924
2011	1.425.035	1.851.263	229.930	1.875	170.619	36.760	10.693
2012	1.416.173	1.623.500	279.407	2.018	194.752	45.630	11.126
2013	1.644.071	1.785.790	298.171	1.121	227.917	55.406	5.995
2014	1.078.163	1.450.884	265.677	1.067	133.181	51.659	6.600
2015	1.260.961	1.556.278	257.632	1.285	144.430	46.719	7.252
2016	1.309.273	1.565.236	262.582	1.311	139.143	51.030	7.530
2017	1.181.705	1.424.309	256.261	1.459	118.169	51.212	8.308
2018	1.035.372	1.379.323	233.952	1.840	104.277	47.169	10.306
2019	1.085.586	1.361.976	247.043	2.263	112.616	52.694	10.730
2020	1.082.033	1.437.805	239.552	1.603	113.590	54.768	7.731
2021	1.216.707	1.385.464	206.561	1.837	120.240	47.537	8.844
2022	988.410	1.328.127	186.139	1.801	98.451	38.796	8.685
2023	992.232	1.392.895	215.964	2.236	135.037	80.752	10.611
2024	1.020.485	1.399.391	236.503	2.260	177.758	86.206	10.717
2025	1.069.414	1.358.370	275.347	2.189	188.101	86.419	14.822

Maßnahmen (Jahr der Fertigstellung)

2011 - 2013	Interimsgebäude
2011 - 2012	Bauwasser
2013	Energetische Sanierung
2019	Errichtung Gebäude 23
2019	Abriss Gebäude 19
2019 - 2020	fliegendes Künstlerzimmer, Gebäude 24
2025	Errichtung Modulbau, Gebäude 25