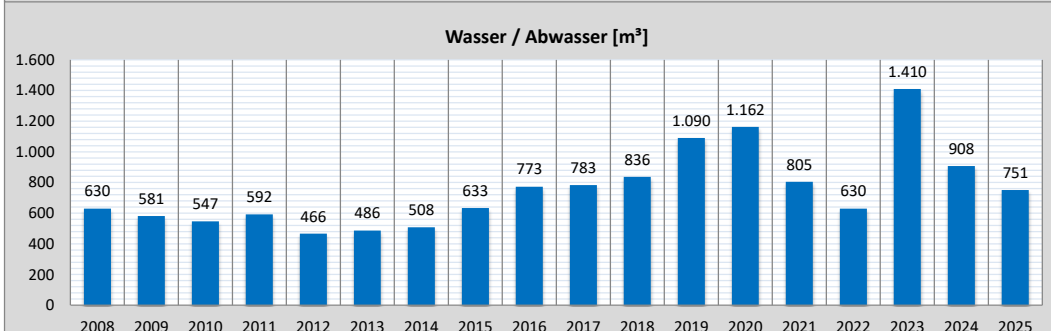
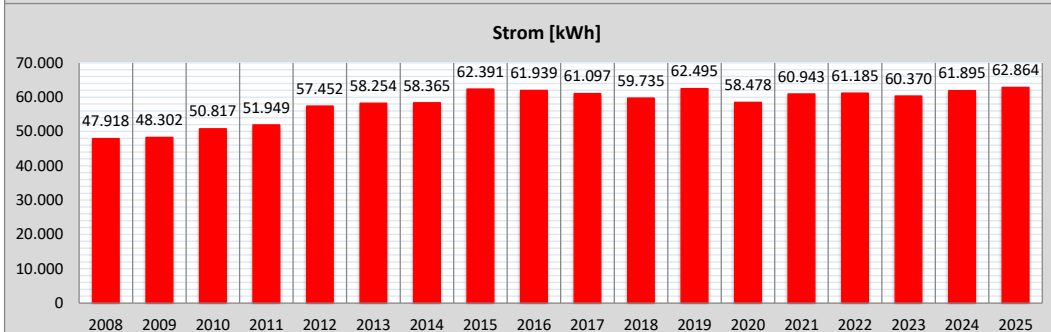
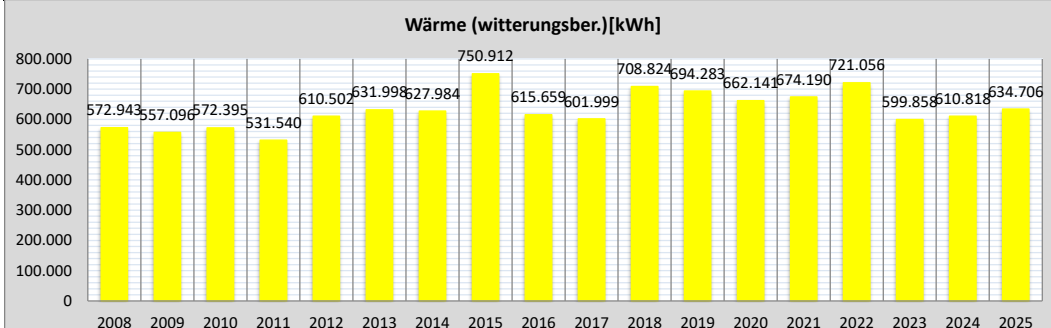


Schuldatenblatt

Energieverbrauch und -kosten



Schule	Otzbergschule	Schul-Nr.	17-2
Straße, Nr.	Am Schafbuckel 29		
Stadt	Lengfeld, Otzberg		
Schulform(en)	Grund-, Haupt-, Realschule + Förderstufe		



Jahr	Verbrauch				Kosten		
	Wärme		Strom [kWh]	Wasser/ Abwasser [m³]	Wärme [EUR]	Strom [EUR]	Wasser/ Abwasser [EUR]
	gemessen [kWh]	witterungsber. [kWh]					
2008	482.641	572.943	47.918	630	52.427	7.695	3.099
2009	459.954	557.096	48.302	581	55.049	8.602	2.869
2010	560.622	572.395	50.817	547	68.809	7.432	3.256
2011	409.160	531.540	51.949	592	53.643	9.241	3.512
2012	532.538	610.502	57.452	466	64.874	10.437	2.818
2013	581.843	631.998	58.254	486	46.979	11.961	2.861
2014	466.660	627.984	58.365	508	26.137	12.400	3.126
2015	608.420	750.912	62.391	633	25.899	12.737	3.820
2016	514.980	615.659	61.939	773	22.884	13.295	4.596
2017	499.460	601.999	61.097	783	21.804	13.212	4.652
2018	532.070	708.824	59.735	836	22.009	13.027	4.946
2019	553.390	694.283	62.495	1.090	22.793	14.325	6.408
2020	498.300	662.141	58.478	1.162	20.606	14.118	7.195
2021	592.070	674.190	60.943	805	28.049	14.808	5.113
2022	536.620	721.056	61.185	630	40.963	13.501	4.128
2023	427.310	599.858	60.370	1.410	34.183	23.283	8.439
2024	445.430	610.818	61.895	908	27.160	23.120	5.758
2025	499.690	634.706	62.864	751	31.762	21.149	4.899

Maßnahmen (Jahr der Fertigstellung)

2013/2014	Heizstrom entfällt vollständig
2013	Einbau eines Pelletkessels; Einrichtung Mensa