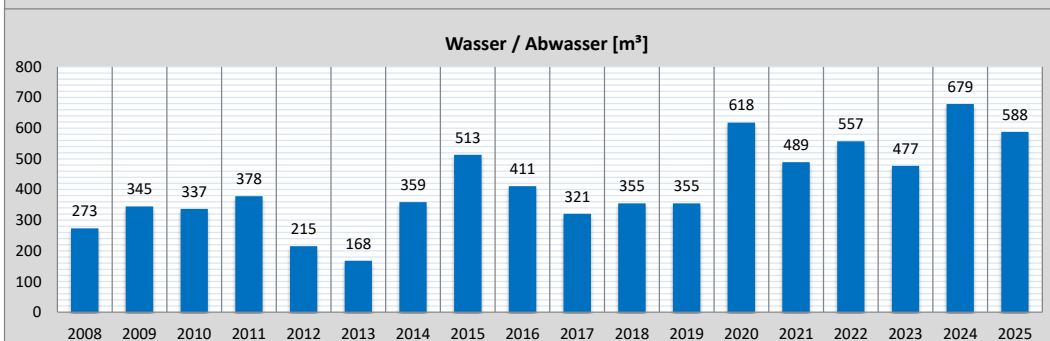
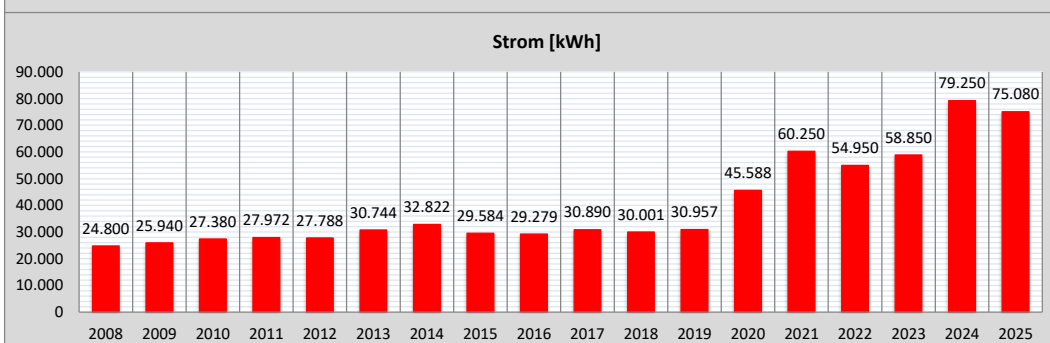
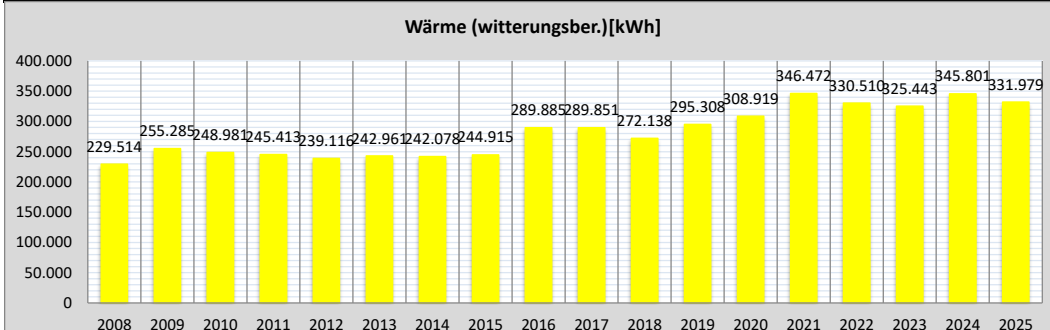


# Schuldatenblatt

## Energieverbrauch und -kosten



Schule	Erich-Kästner-Schule	Schul-Nr.	18-1
Straße, Nr.	Christian-Meid-Straße 20		
Stadt	64319 Pfungstadt		
Schulform(en)	Grundschule		



Jahr	Verbrauch				Kosten		
	Wärme		Strom [kWh]	Wasser/ Abwasser [m³]	Wärme [EUR]	Strom [EUR]	Wasser/ Abwasser [EUR]
	gemessen [kWh]	witterungsber. [kWh]					
2008	193.340	229.514	24.800	273	15.251	5.081	1.398
2009	210.770	255.285	25.940	345	17.041	5.453	1.777
2010	243.860	248.981	27.380	337	16.079	4.882	2.202
2011	188.910	245.413	27.972	378	16.020	6.358	2.551
2012	208.580	239.116	27.788	215	20.599	6.227	1.792
2013	223.680	242.961	30.744	168	22.613	7.590	1.597
2014	179.890	242.078	32.822	359	17.542	7.957	2.387
2015	198.440	244.915	29.584	513	10.884	6.826	2.824
2016	242.480	289.885	29.279	411	14.224	6.807	3.126
2017	240.480	289.851	30.890	321	13.405	7.462	2.733
2018	204.277	272.138	30.001	355	9.644	7.092	2.927
2019	235.380	295.308	30.957	355	12.348	7.744	2.775
2020	232.480	308.919	45.588	618	10.933	11.683	4.137
2021	304.270	346.472	60.250	489	16.336	15.510	3.482
2022	245.970	330.510	54.950	557	12.762	11.634	3.840
2023	231.830	325.443	58.850	477	33.895	22.164	3.418
2024	252.170	345.801	79.250	679	29.243	28.130	4.464
2025	261.360	331.979	75.080	588	27.982	22.805	4.545

**Maßnahmen (Jahr der Fertigstellung)**

2020	neues Gebäude für Betreuung/Mensa, Bauheizung über Strom
2024	Baustrom und Bauwasser für Helene-Weber-Schule