

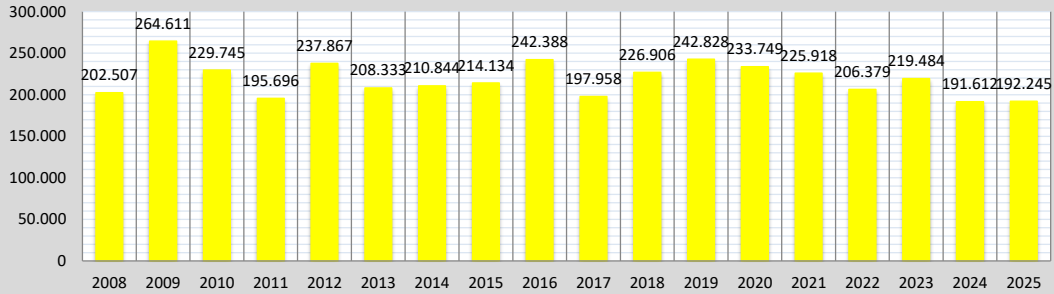
# Schuldatenblatt

## Energieverbrauch und -kosten

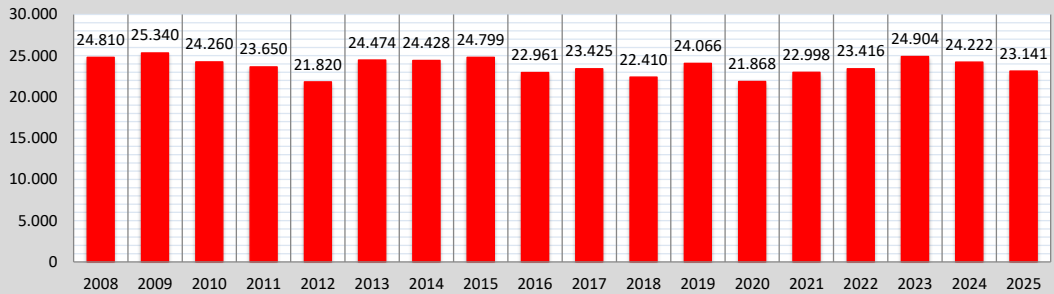


Schule	Schillerschule	Schul-Nr.	18-6
Straße, Nr.	Christian-Stock-Straße 6		
Stadt	64319 Pfungstadt		
Schulform(en)	Förderschule		

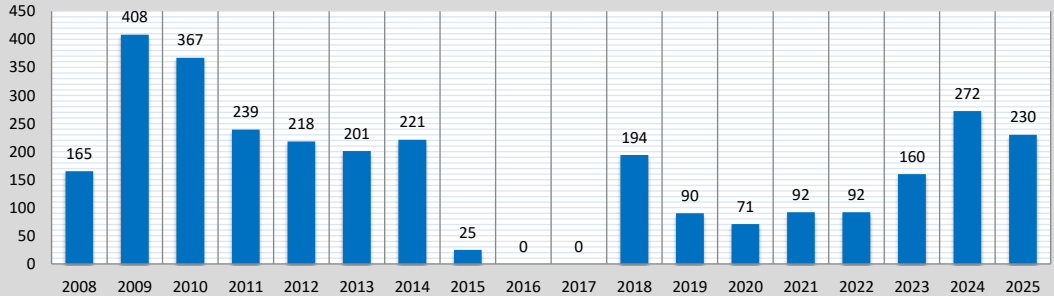
Wärme (witterungsber.) [kWh]



Strom [kWh]



Wasser / Abwasser [m³]



Jahr	Verbrauch				Kosten		
	Wärme		Strom [kWh]	Wasser/ Abwasser [m³]	Wärme [EUR]	Strom [EUR]	Wasser/ Abwasser [EUR]
	gemessen [kWh]	witterungsber. [kWh]					
2008	170.590	202.507	24.810	165	12.055	3.310	845
2009	218.470	264.611	25.340	408	15.773	4.037	2.101
2010	225.020	229.745	24.260	367	13.549	3.204	2.514
2011	150.640	195.696	23.650	239	11.709	3.880	2.141
2012	207.490	237.867	21.820	218	18.546	3.683	2.001
2013	191.800	208.333	24.474	201	17.833	4.728	1.930
2014	156.680	210.844	24.428	221	13.967	4.866	1.161
2015	173.500	214.134	24.799	25	8.789	4.706	1.198
2016	202.750	242.388	22.961	0	11.041	4.626	1.099
2017	164.240	197.958	23.425	0	8.546	4.807	1.099
2018	170.324	226.906	22.410	194	7.434	4.600	2.206
2019	193.550	242.828	24.066	90	9.432	5.236	1.574
2020	175.910	233.749	21.868	71	7.779	5.070	1.451
2021	198.400	225.918	22.998	92	9.988	5.383	1.584
2022	153.590	206.379	23.416	92	7.373	4.779	1.584
2023	156.350	219.484	24.904	160	20.981	9.495	1.943
2024	139.730	191.612	24.222	272	15.194	8.580	2.534
2025	151.350	192.245	23.141	230	15.118	5.574	2.866

Maßnahmen (Jahr der Fertigstellung)

2015 - 2017 Wasserzähler defekt