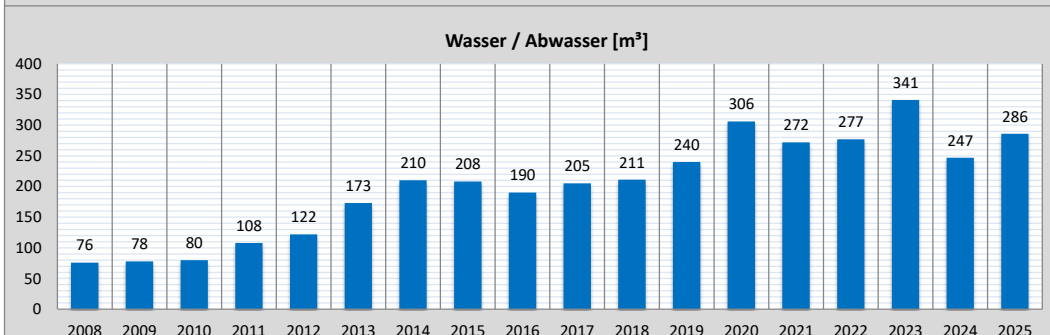
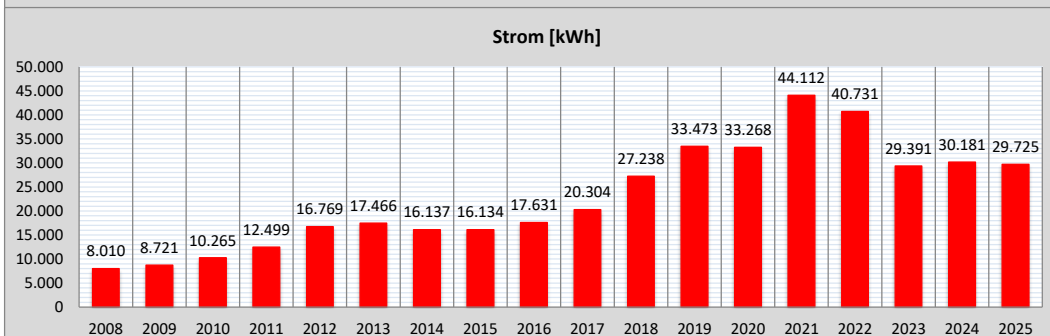
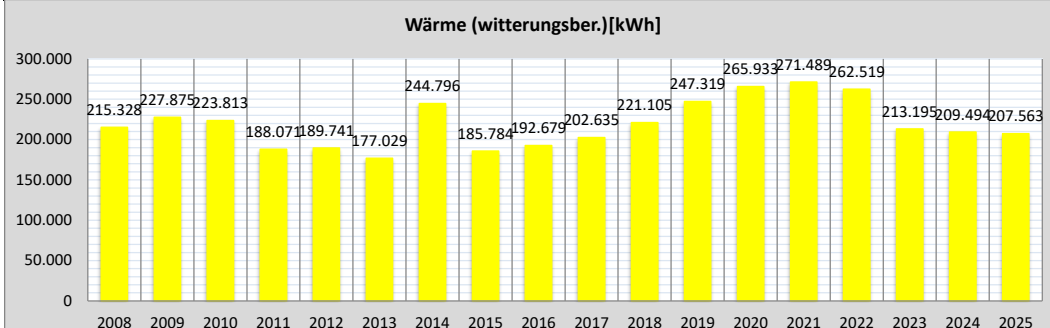


Schuldatenblatt

Energieverbrauch und -kosten



Schule	Hirschbachschule	Schul-Nr.	19-2
Straße, Nr.	Zeilharder Straße 18		
Stadt	64354 Reinheim		
Schulform(en)	Grundschule in Georgenhausen		



Jahr	Verbrauch				Kosten		
	gemessen [kWh]	witterungsber. [kWh]	Strom [kWh]	Wasser/ Abwasser [m³]	Wärme [EUR]	Strom [EUR]	Wasser/ Abwasser [EUR]
2008	181.390	215.328	8.010	76	12.710	1.682	389
2009	188.140	227.875	8.721	78	13.751	1.866	404
2010	219.210	223.813	10.265	80	13.101	1.861	799
2011	144.770	188.071	12.499	108	11.224	2.732	934
2012	165.510	189.741	16.769	122	14.925	3.776	955
2013	162.980	177.029	17.466	173	15.232	4.330	1.288
2014	181.910	244.796	16.137	210	15.925	3.942	1.475
2015	150.530	185.784	16.134	208	7.553	3.758	1.465
2016	161.170	192.679	17.631	190	8.744	4.139	1.374
2017	168.120	202.635	20.304	205	8.653	4.936	1.450
2018	165.970	221.105	27.238	211	7.194	6.483	1.480
2019	197.130	247.319	33.473	240	9.487	8.370	1.626
2020	200.130	265.933	33.268	306	8.718	8.599	1.794
2021	238.420	271.489	44.112	272	11.813	11.385	1.660
2022	195.370	262.519	40.731	277	9.335	8.691	1.683
2023	151.870	213.195	29.391	341	18.892	11.752	2.187
2024	152.770	209.494	30.181	247	16.447	10.668	1.733
2025	163.410	207.563	29.725	286	16.163	9.296	1.922

Maßnahmen (Jahr der Fertigstellung)

2013	Aufstellung Gebäude 06
2018	Errichtung strombeheizter Container mit Klassenräumen, Gebäude 05