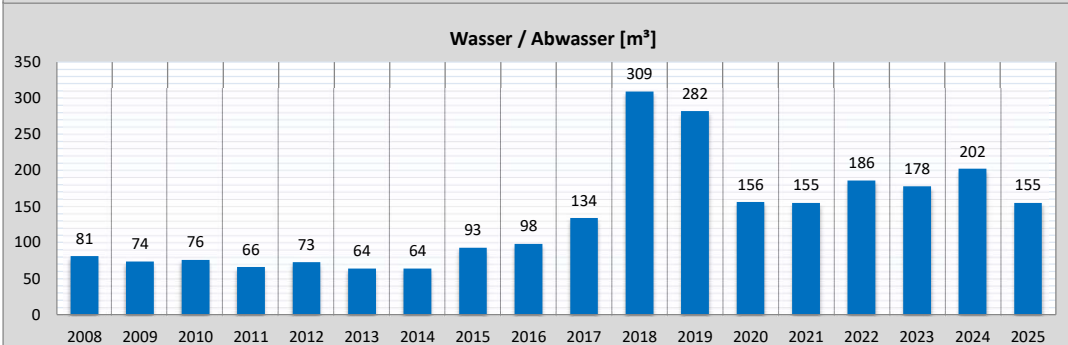
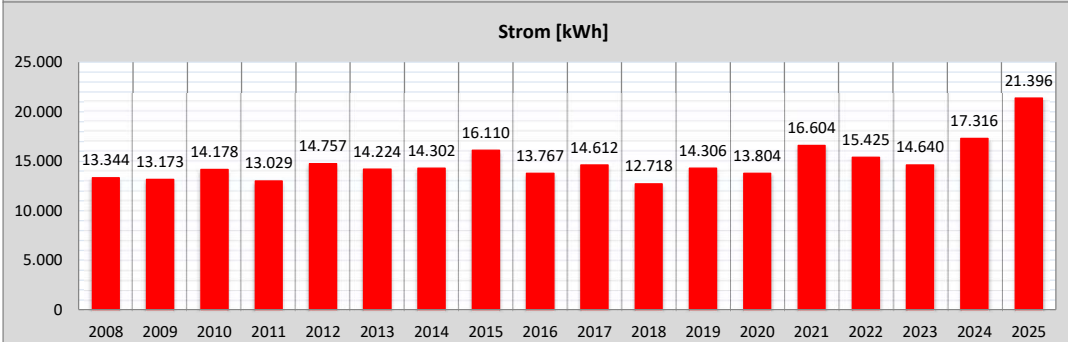
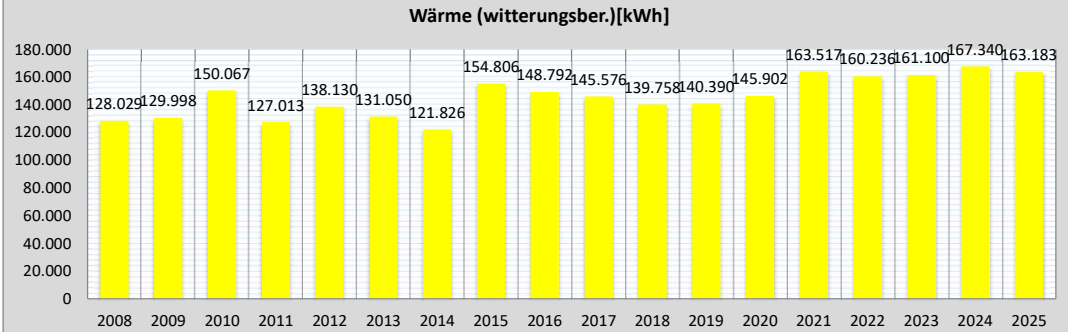


Schuldatenblatt

Energieverbrauch und -kosten



Schule	Dilsbachschule	Schul-Nr.	19-3
Straße, Nr.	Pestalozzistraße 7		
Stadt	64354 Reinheim		
Schulform(en)	Grundschule in Sprachbrücken		



Jahr	Verbrauch				Kosten		
	Wärme		Strom [kWh]	Wasser/ Abwasser [m³]	Wärme [EUR]	Strom [EUR]	Wasser/ Abwasser [EUR]
	gemessen [kWh]	witterungsber. [kWh]					
2008	107.850	128.029	13.344	81	7.270	2.828	415
2009	107.330	129.998	13.173	74	8.047	2.852	383
2010	146.980	150.067	14.178	76	8.609	2.610	391
2011	97.770	127.013	13.029	66	7.442	2.889	343
2012	120.490	138.130	14.757	73	10.641	3.373	391
2013	120.650	131.050	14.224	64	11.031	3.576	349
2014	90.530	121.826	14.302	64	7.953	3.550	349
2015	125.430	154.806	16.110	93	6.302	3.826	496
2016	124.460	148.792	13.767	98	6.807	3.355	518
2017	120.780	145.576	14.612	134	6.286	3.668	696
2018	104.908	139.758	12.718	309	4.639	3.165	1.578
2019	111.900	140.390	14.306	282	5.509	3.709	1.442
2020	109.800	145.902	13.804	156	4.918	3.728	726
2021	143.600	163.517	16.604	155	7.237	4.458	729
2022	119.250	160.236	15.425	186	5.804	3.455	871
2023	114.760	161.100	14.640	178	15.518	6.304	920
2024	122.030	167.340	17.316	202	13.209	6.174	1.036
2025	128.470	163.183	21.396	155	12.787	6.720	809

Maßnahmen (Jahr der Fertigstellung)		
2023	Aufstellung Container, Gebäude 04	