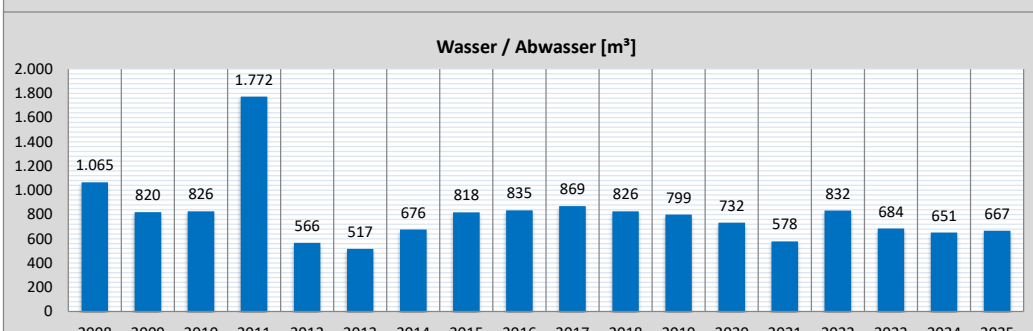
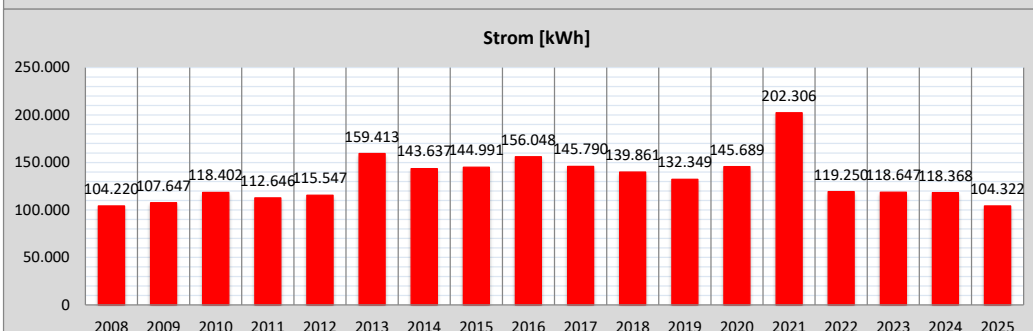
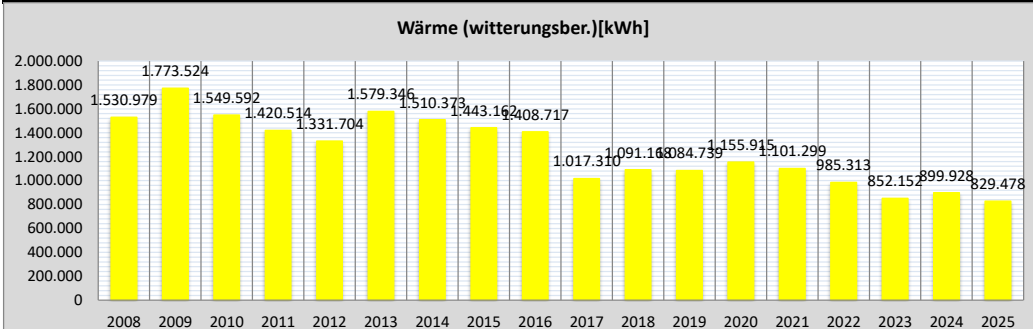


Schuldatenblatt

Energieverbrauch und -kosten



Schule	Dr.-Kurt-Schumacher-Schule	Schul-Nr.	19-5
Straße, Nr.	Freiherr-vom-Stein-Straße 1		
Stadt	64354 Reinheim		
Schulform(en)	Kooperative Gesamtschule		



Jahr	Verbrauch				Kosten		
	Wärme		Strom [kWh]	Wasser/ Abwasser [m³]	Wärme [EUR]	Strom [EUR]	Wasser/ Abwasser [EUR]
	gemessen [kWh]	witterungsber. [kWh]					
2008	1.289.680	1.530.979	104.220	1.065	96.250	14.033	5.138
2009	1.464.270	1.773.524	107.647	820	80.178	17.268	4.003
2010	1.517.720	1.549.592	118.402	826	98.460	15.540	4.044
2011	1.093.460	1.420.514	112.646	1.772	88.544	18.595	6.000
2012	1.161.640	1.331.704	115.547	566	110.314	19.588	2.025
2013	1.454.010	1.579.346	159.413	517	139.497	30.369	1.964
2014	1.122.370	1.510.373	143.637	676	104.844	28.553	3.231
2015	1.169.310	1.443.162	144.991	818	57.527	27.237	3.829
2016	1.178.349	1.408.717	156.048	835	64.152	31.101	4.441
2017	844.031	1.017.310	145.790	869	47.375	29.753	4.779
2018	819.072	1.091.168	139.861	826	40.004	28.603	4.562
2019	864.609	1.084.739	132.349	799	45.842	28.858	4.426
2020	869.894	1.155.915	145.689	732	40.220	33.680	3.705
2021	967.154	1.101.299	202.306	578	52.880	46.104	3.040
2022	733.283	985.313	119.250	832	38.877	24.752	4.202
2023	607.032	852.152	118.647	684	89.950	32.965	3.784
2024	656.259	899.928	118.368	651	66.125	43.227	3.625
2025	653.029	829.478	104.322	667	63.881	34.705	3.702

Maßnahmen (Jahr der Fertigstellung)

2011	Wasserrohrbruch
2011/2012	energetische Sanierung (inkl. Vergrößerung Mensa, Ausbau Ganztagschule)
2016/2017	Sanierung Fenster Gebäude 3,4,5
2020/2021	Sanierung Verwaltung, Bauheizung über Strom