

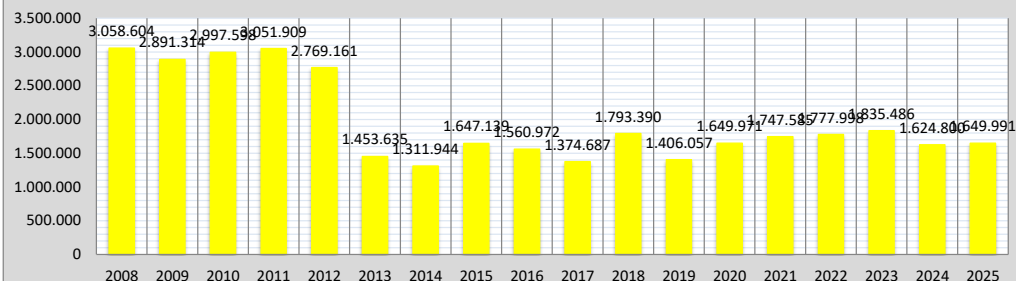
Schuldatenblatt

Energieverbrauch und -kosten

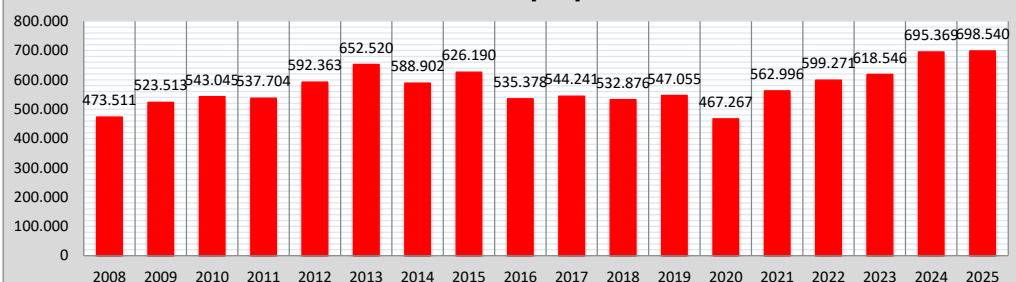


Schule	Joachim-Schumann-Schule	Schul-Nr.	2-5
Straße, Nr.	Bürgermeister-Willand-Straße 1		
Stadt	64832 Babenhausen		
Schulform(en)	Integrierte Gesamtschule		

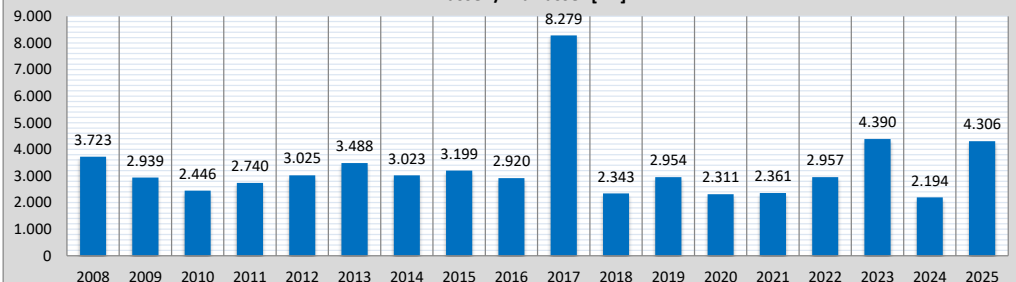
Wärme (witterungsber.) [kWh]



Strom [kWh]



Wasser / Abwasser [m³]



Jahr	Verbrauch				Kosten		
	gemessen [kWh]	witterungsber. [kWh]	Strom [kWh]	Wasser/ Abwasser [m³]	Wärme [EUR]	Strom [EUR]	Wasser/ Abwasser [EUR]
2008	2.576.534	3.058.604	473.511	3.723	175.258	59.137	18.687
2009	2.387.148	2.891.314	523.513	2.939	197.138	76.788	16.254
2010	2.935.943	2.997.598	543.045	2.446	198.409	65.784	13.180
2011	2.349.249	3.051.909	537.704	2.740	163.739	83.187	14.600
2012	2.415.528	2.769.161	592.363	3.025	178.365	96.823	16.038
2013	1.338.276	1.453.635	652.520	3.488	98.023	117.869	18.995
2014	974.915	1.311.944	588.902	3.023	55.496	115.196	16.878
2015	1.334.580	1.647.139	626.190	3.199	57.830	112.358	17.749
2016	1.305.706	1.560.972	535.378	2.920	63.372	104.094	16.461
2017	1.140.535	1.374.687	544.241	8.279	54.862	110.072	41.207
2018	1.346.187	1.793.390	532.876	2.343	61.270	106.161	13.797
2019	1.120.681	1.406.057	547.055	2.954	57.765	116.552	13.763
2020	1.241.700	1.649.971	467.267	2.311	57.176	106.978	12.008
2021	1.534.719	1.747.585	562.996	2.361	75.716	129.802	12.556
2022	1.323.211	1.777.998	599.271	2.957	79.309	114.084	16.459
2023	1.307.513	1.835.486	618.546	4.390	106.744	236.014	25.405
2024	1.279.168	1.624.800	695.369	2.194	76.279	237.662	17.522
2025	1.299.001	1.649.991	698.540	4.306	85.943	210.440	26.590

Maßnahmen (Jahr der Fertigstellung)	
2012 - 2013	Abriss Altbau
2013	Schulneubau
2014	Errichtung Heizzentrale mit Biomasse, Gebäude 013
2017	Aufstellung Container für Bibliothek, Gebäude 014
2022	Inbetriebnahme Multifunktionsgebäude