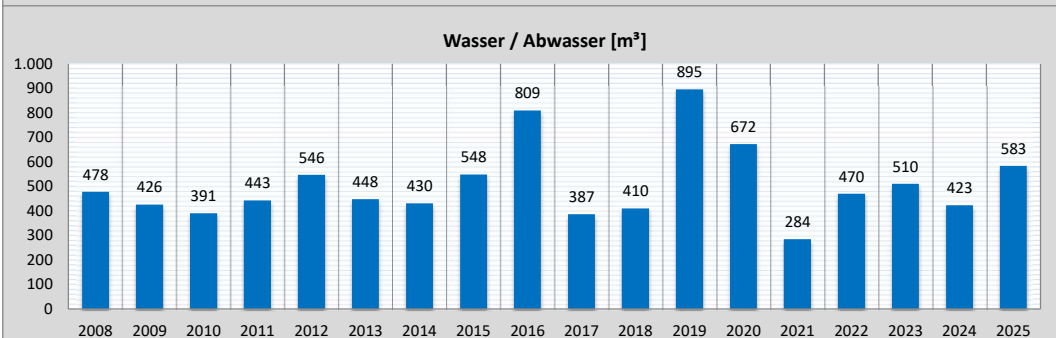
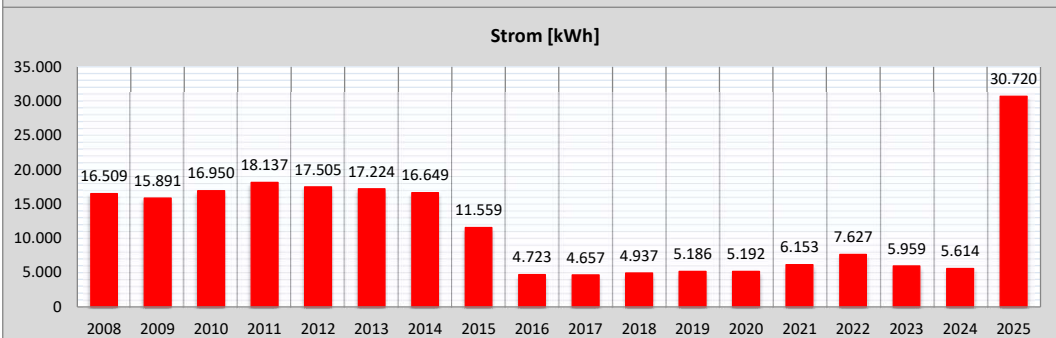
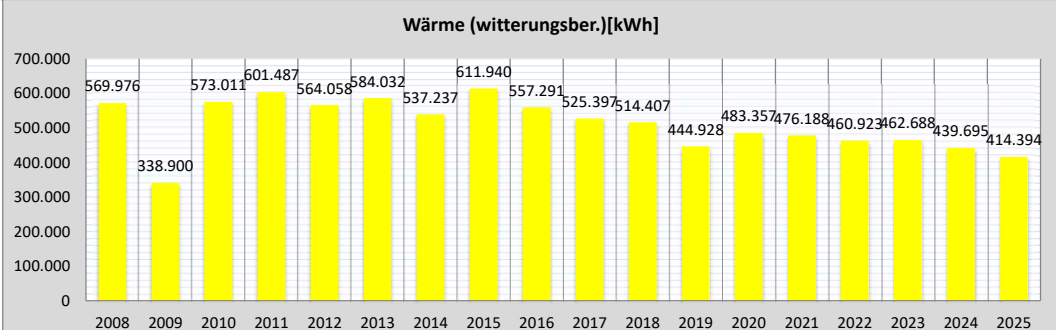


# Schuldatenblatt

## Energieverbrauch und -kosten



Schule	Bachgauschule	Schul-Nr.	2-6
Straße, Nr.	Martin-Luther-Straße 13		
Stadt	64832 Babenhausen		
Schulform(en)	Oberstufengymnasium (Sek. II)		



Jahr	Verbrauch				Kosten		
	Wärme		Strom [kWh]	Wasser/ Abwasser [m³]	Wärme [EUR]	Strom [EUR]	Wasser/ Abwasser [EUR]
	gemessen [kWh]	witterungsber. [kWh]					
2008	480.142	569.976	16.509	478	36.128	2.222	2.481
2009	279.805	338.900	15.891	426	31.013	2.547	2.356
2010	561.225	573.011	16.950	391	31.371	2.233	3.517
2011	463.003	601.487	18.137	443	25.021	2.991	3.745
2012	492.025	564.058	17.505	546	33.053	2.984	4.199
2013	537.684	584.032	17.224	448	38.634	3.376	3.866
2014	399.225	537.237	16.649	430	25.148	3.382	3.783
2015	495.819	611.940	11.559	548	22.152	2.248	4.328
2016	466.157	557.291	4.723	809	23.924	973	5.533
2017	435.906	525.397	4.657	387	21.963	973	3.585
2018	386.134	514.407	4.937	410	19.166	1.033	3.691
2019	354.625	444.928	5.186	895	18.461	1.152	6.343
2020	363.755	483.357	5.192	672	19.183	1.209	5.269
2021	418.186	476.188	6.153	284	20.958	1.457	3.581
2022	343.025	460.923	7.627	470	16.818	1.477	4.774
2023	329.597	462.688	5.959	510	32.714	2.230	5.561
2024	320.641	439.695	5.614	423	25.371	2.038	6.217
2025	326.243	414.394	30.720	583	31.460	9.447	6.501

**Maßnahmen (Jahr der Fertigstellung)**

2021	Aufstellung Container, Gebäude 010
2024	Errichtung Gebäude 011, Beheizung über Strom