

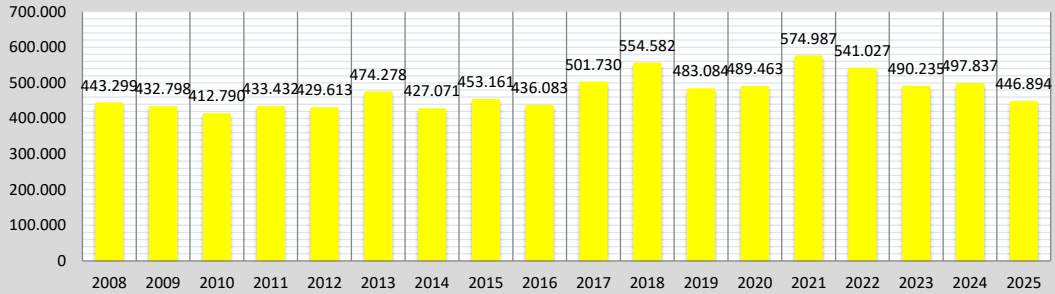
Schuldatenblatt

Energieverbrauch und -kosten

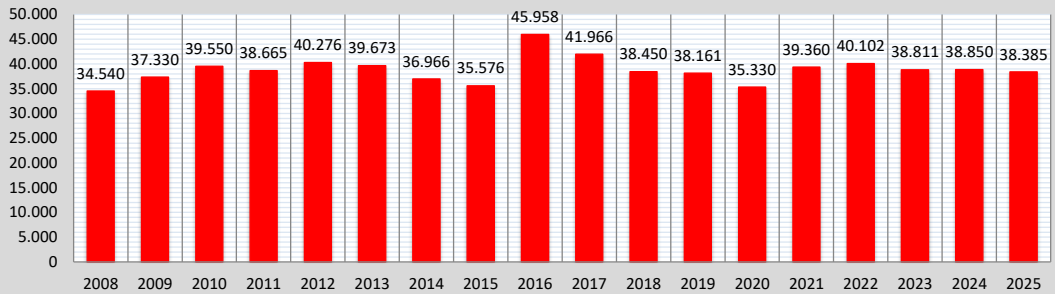


Schule	Rehbergschule	Schul-Nr.	20-1
Straße, Nr.	Ringstraße 59		
Stadt	64380 Roßdorf		
Schulform(en)	Grundschule		

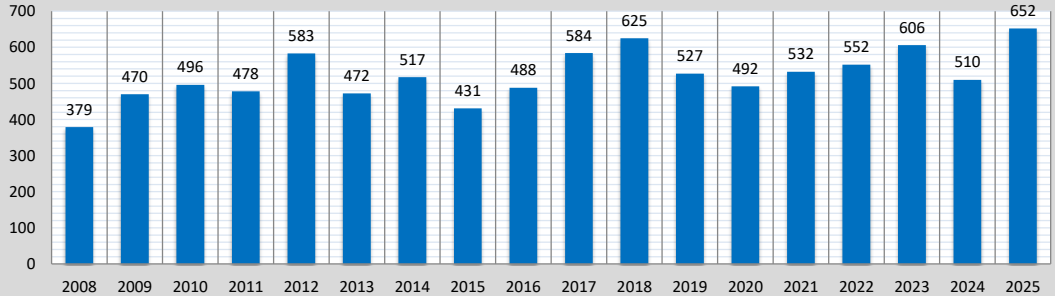
Wärme (witterungsber.) [kWh]



Strom [kWh]



Wasser / Abwasser [m³]



Jahr	Verbrauch				Kosten		
	Wärme		Strom [kWh]	Wasser/ Abwasser [m³]	Wärme [EUR]	Strom [EUR]	Wasser/ Abwasser [EUR]
	gemessen [kWh]	witterungsber. [kWh]					
2008	373.430	443.299	34.540	379	25.851	7.031	1.561
2009	357.330	432.798	37.330	470	27.266	7.803	2.063
2010	404.300	412.790	39.550	496	24.383	7.017	2.687
2011	333.640	433.432	38.665	478	25.623	8.361	2.622
2012	374.750	429.613	40.276	583	33.997	9.008	3.003
2013	436.640	474.278	39.673	472	40.454	9.782	2.600
2014	317.360	427.071	36.966	517	29.725	8.966	2.872
2015	367.170	453.161	35.576	431	18.153	8.197	2.553
2016	364.770	436.083	45.958	488	19.407	10.627	2.094
2017	416.270	501.730	41.966	584	20.998	10.106	2.520
2018	416.290	554.582	38.450	625	17.604	9.060	2.847
2019	385.050	483.084	38.161	527	18.254	9.397	2.421
2020	368.350	489.463	35.330	492	15.872	8.981	2.242
2021	504.950	574.987	39.360	532	24.649	10.052	2.275
2022	402.640	541.027	40.102	552	18.936	8.399	2.356
2023	349.220	490.235	38.811	606	44.519	14.587	3.560
2024	363.040	497.837	38.850	510	38.718	13.437	3.020
2025	351.830	446.894	38.385	652	34.463	11.661	4.483

Maßnahmen (Jahr der Fertigstellung)

2017 Inbetriebnahme Mensa