

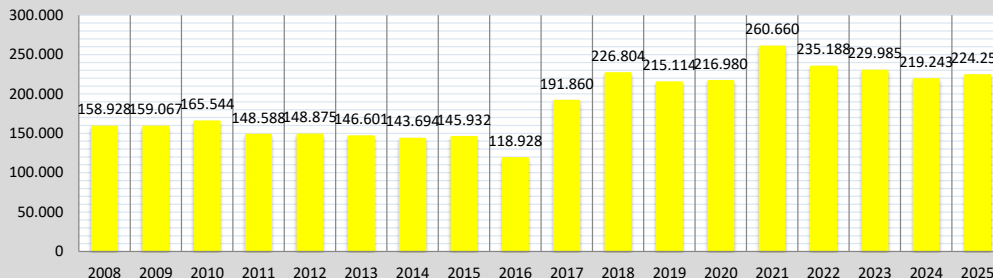
Schuldatenblatt

Energieverbrauch und -kosten

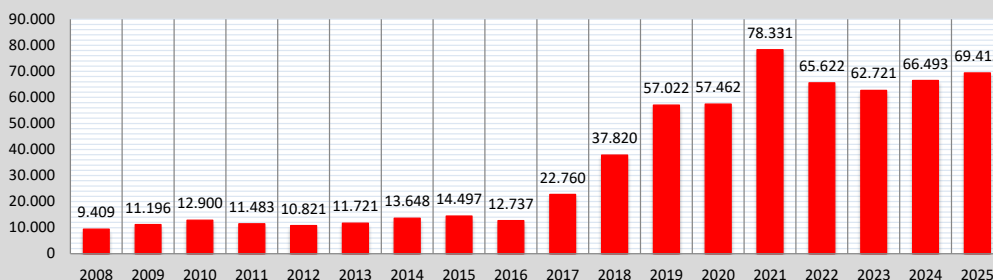


Schule	Gundernhäuser Schule	Schul-Nr.	20-2
Straße, Nr.	Gabelberger Straße 21		
Stadt	64380 Roßdorf		
Schulform(en)	Grundschule in Gundernhausen		

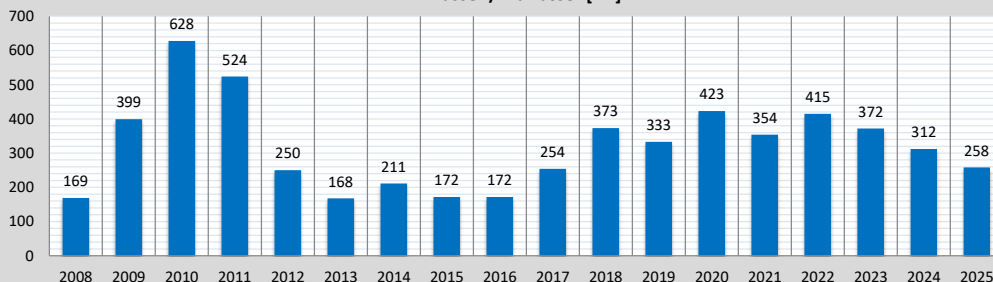
Wärme (witterungsber.)[kWh]



Strom [kWh]



Wasser / Abwasser [m³]



Jahr	Verbrauch				Kosten		
	gemessen [kWh]	witterungsber. [kWh]	Strom [kWh]	Wasser/ Abwasser [m³]	Wärme [EUR]	Strom [EUR]	Wasser/ Abwasser [EUR]
2008	133.879	158.928	9.409	169	10.383	2.039	696
2009	131.330	159.067	11.196	399	8.510	2.444	1.752
2010	162.139	165.544	12.900	628	10.959	2.409	2.411
2011	114.378	148.588	11.483	524	10.190	2.600	2.034
2012	129.863	148.875	10.821	250	14.028	2.541	1.039
2013	134.967	146.601	11.721	168	13.773	3.004	741
2014	106.780	143.694	13.648	211	9.288	3.442	843
2015	118.240	145.932	14.497	172	5.932	3.532	739
2016	99.480	118.928	12.737	172	5.475	3.220	736
2017	159.180	191.860	22.760	254	8.216	5.792	1.072
2018	170.248	226.804	37.820	373	5.731	9.215	1.687
2019	171.460	215.114	57.022	333	8.006	14.326	1.513
2020	163.290	216.980	57.462	423	6.599	14.893	1.881
2021	228.910	260.660	78.331	354	15.314	20.286	1.493
2022	175.030	235.188	65.622	415	16.317	14.130	1.739
2023	163.830	229.985	62.721	372	9.738	24.487	2.213
2024	159.880	219.243	66.493	312	10.249	24.238	1.875
2025	176.550	224.254	69.415	258	9.805	23.819	1.834

Maßnahmen (Jahr der Fertigstellung)

2017	Erwerb Gebäude 05
2017	Container für Betreuung, Gebäude 06
2018	Container für Betreuung, Gebäude 07
2020	Anbau an Gebäude 07
2021	aufgrund von Heizkesseldefekt wg. Überschwemmung Zusatzheizung mit Öl