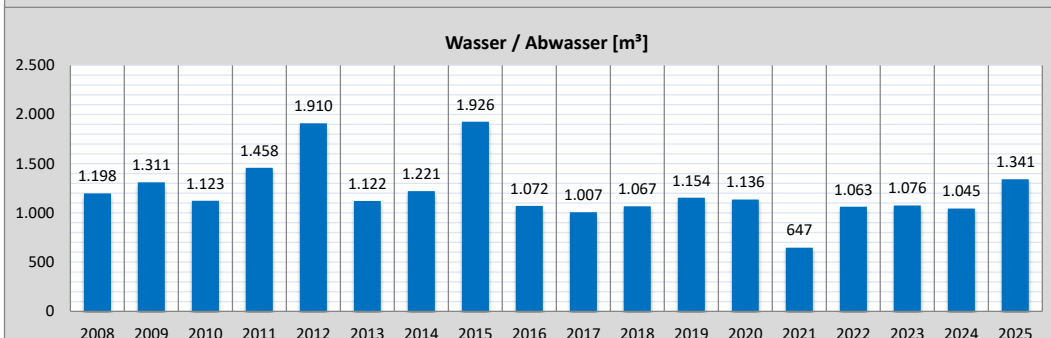
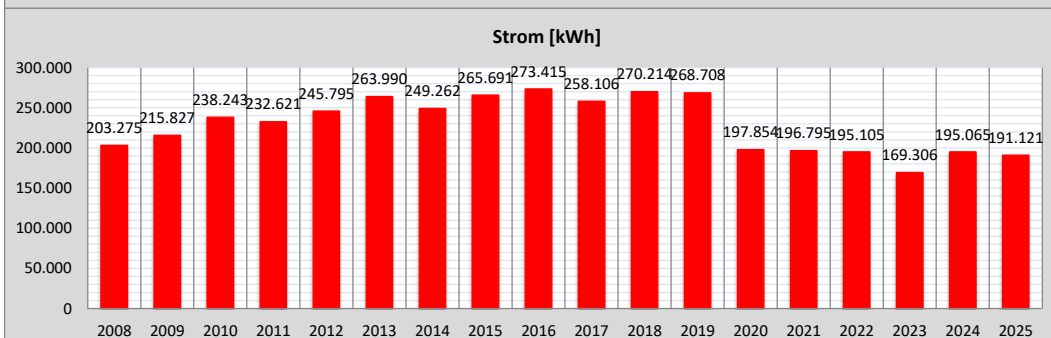
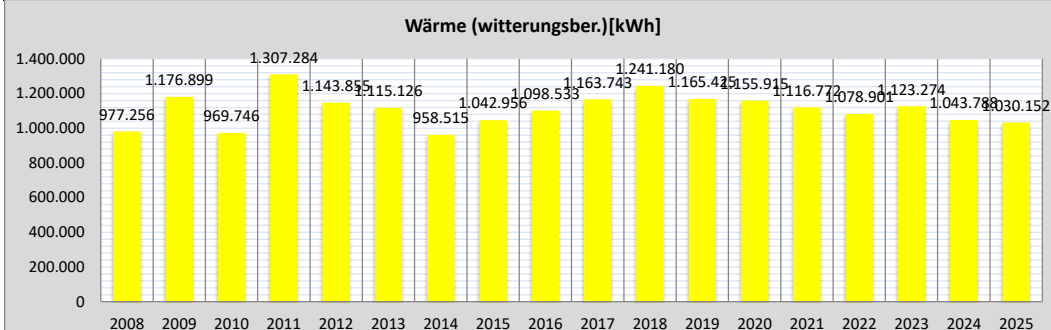


Schuldatenblatt

Energieverbrauch und -kosten



Schule	Justin-Wagner-Schule	Schul-Nr.	20-3
Straße, Nr.	Odenwaldring 3 - 5		
Stadt	64380 Roßdorf		
Schulform(en)	Schulformbezogene Gesamtschule (Sek. I)		



Jahr	Verbrauch				Kosten		
	Wärme		Strom [kWh]	Wasser/ Abwasser [m³]	Wärme [EUR]	Strom [EUR]	Wasser/ Abwasser [EUR]
	gemessen [kWh]	witterungsber. [kWh]					
2008	823.230	977.256	203.275	1.198	60.273	25.266	4.936
2009	971.680	1.176.899	215.827	1.311	70.063	33.841	5.755
2010	949.800	969.746	238.243	1.123	58.083	30.555	4.635
2011	1.006.300	1.307.284	232.621	1.458	76.143	38.898	5.851
2012	997.780	1.143.855	245.795	1.910	90.158	42.405	7.492
2013	1.026.630	1.115.126	263.990	1.122	97.004	51.396	4.632
2014	712.280	958.515	249.262	1.221	64.706	50.407	5.247
2015	845.046	1.042.956	265.691	1.926	45.652	49.880	8.456
2016	918.890	1.098.533	273.415	1.072	49.107	54.849	4.942
2017	965.522	1.163.743	258.106	1.007	54.808	53.090	4.676
2018	931.677	1.241.180	270.214	1.067	41.879	54.909	4.347
2019	928.922	1.165.425	268.708	1.154	48.100	58.252	5.572
2020	869.894	1.155.915	197.854	1.136	40.220	46.435	5.426
2021	980.743	1.116.772	196.795	647	52.702	47.033	3.166
2022	802.933	1.078.901	195.105	1.063	40.079	41.916	4.842
2023	800.167	1.123.274	169.306	1.076	119.879	60.771	9.594
2024	761.167	1.043.788	195.065	1.045	74.815	69.431	6.420
2025	811.015	1.030.152	191.121	1.341	75.250	62.333	9.452

Maßnahmen (Jahr der Fertigstellung)

2009	Errichtung ebäude Ganztagsbetreuung, Gebäude 05
2008-2012	Container für 4 Klassenräume
2012 - 2016	Container für 2 Klassenräume