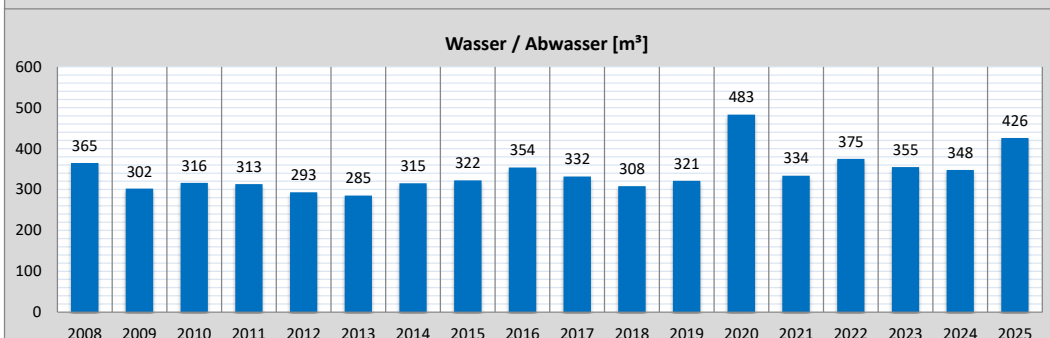
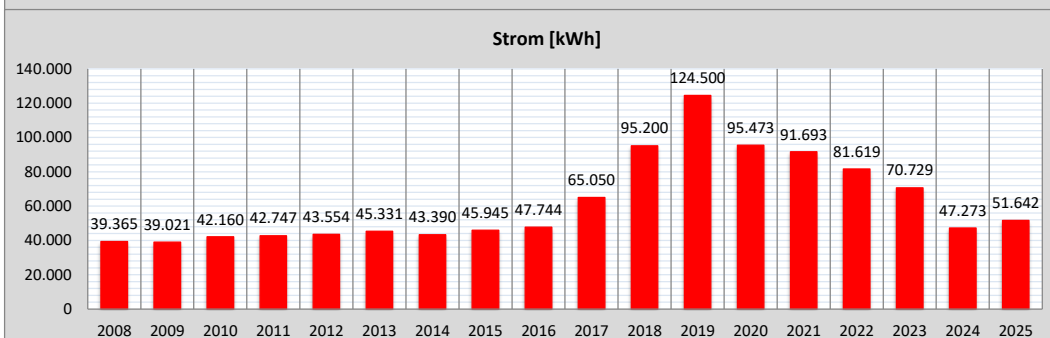
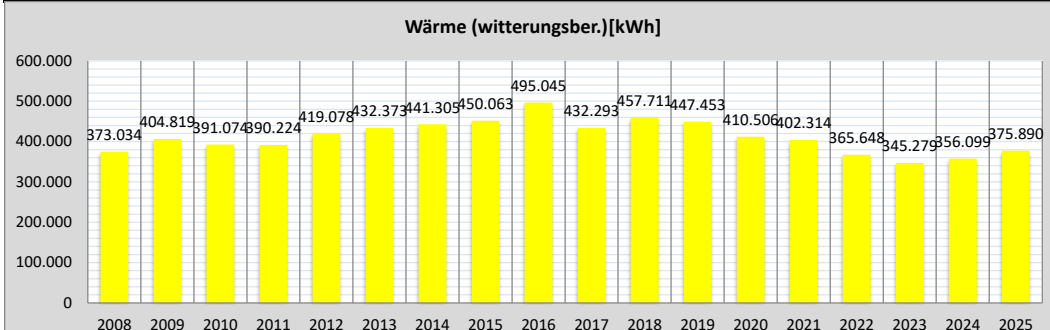


# Schuldatenblatt

## Energieverbrauch und -kosten



|               |                                               |           |       |
|---------------|-----------------------------------------------|-----------|-------|
| Schule        | Eichwaldschule                                | Schul-Nr. | 21-02 |
| Straße, Nr.   | Langstädter Str. 40                           |           |       |
| Stadt         | 64850 Schaaheim                               |           |       |
| Schulform(en) | Grund-, Haupt- und Realschule mit Förderstufe |           |       |



| Jahr | Verbrauch         |                         |                |                             | Kosten         |                |                              |
|------|-------------------|-------------------------|----------------|-----------------------------|----------------|----------------|------------------------------|
|      | Wärme             |                         | Strom<br>[kWh] | Wasser/<br>Abwasser<br>[m³] | Wärme<br>[EUR] | Strom<br>[EUR] | Wasser/<br>Abwasser<br>[EUR] |
|      | gemessen<br>[kWh] | witterungsber.<br>[kWh] |                |                             |                |                |                              |
| 2008 | 314.240           | 373.034                 | 39.365         | 365                         | 20.161         | 7.998          | 1.730                        |
| 2009 | 334.230           | 404.819                 | 39.021         | 302                         | 19.042         | 8.152          | 1.495                        |
| 2010 | 383.030           | 391.074                 | 42.160         | 316                         | 18.113         | 7.474          | 1.518                        |
| 2011 | 300.380           | 390.224                 | 42.747         | 313                         | 15.318         | 9.239          | 1.506                        |
| 2012 | 365.560           | 419.078                 | 43.554         | 293                         | 22.517         | 9.738          | 1.436                        |
| 2013 | 398.060           | 432.373                 | 45.331         | 285                         | 27.802         | 11.171         | 1.405                        |
| 2014 | 327.938           | 441.305                 | 43.390         | 315                         | 21.143         | 10.515         | 1.520                        |
| 2015 | 364.660           | 450.063                 | 45.945         | 322                         | 18.878         | 10.564         | 1.547                        |
| 2016 | 414.090           | 495.045                 | 47.744         | 354                         | 23.323         | 11.037         | 1.670                        |
| 2017 | 358.660           | 432.293                 | 65.050         | 332                         | 19.330         | 15.615         | 1.586                        |
| 2018 | 343.575           | 457.711                 | 95.200         | 308                         | 15.572         | 22.285         | 1.573                        |
| 2019 | 356.650           | 447.453                 | 124.500        | 321                         | 18.234         | 30.399         | 1.647                        |
| 2020 | 308.930           | 410.506                 | 95.473         | 483                         | 14.441         | 22.282         | 2.479                        |
| 2021 | 353.310           | 402.314                 | 91.693         | 334                         | 18.836         | 21.013         | 1.841                        |
| 2022 | 272.120           | 365.648                 | 81.619         | 375                         | 13.925         | 17.011         | 2.275                        |
| 2023 | 245.960           | 345.279                 | 70.729         | 355                         | 31.620         | 23.514         | 2.411                        |
| 2024 | 259.680           | 356.099                 | 47.273         | 348                         | 29.327         | 18.142         | 2.708                        |
| 2025 | 295.930           | 375.890                 | 51.642         | 426                         | 31.673         | 17.603         | 3.256                        |

**Maßnahmen (Jahr der Fertigstellung)**

|             |                                               |
|-------------|-----------------------------------------------|
| 2017 - 2020 | Aufstellung von Containern für 6 Klassenräume |
| 2020        | Inbetriebnahme Gebäude 11                     |
| 2023        | Errichtung PV-Anlage auf Gebäude 11           |