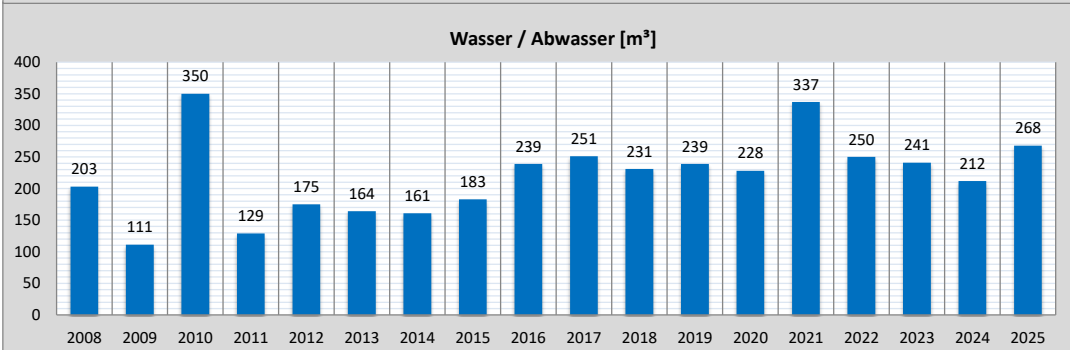
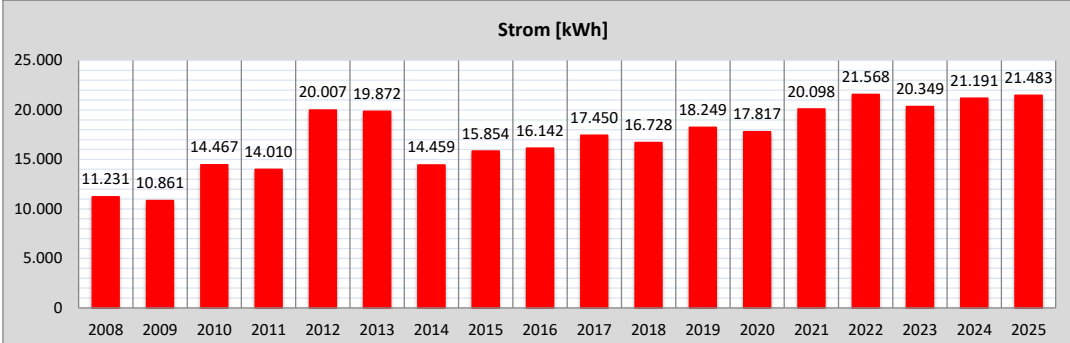
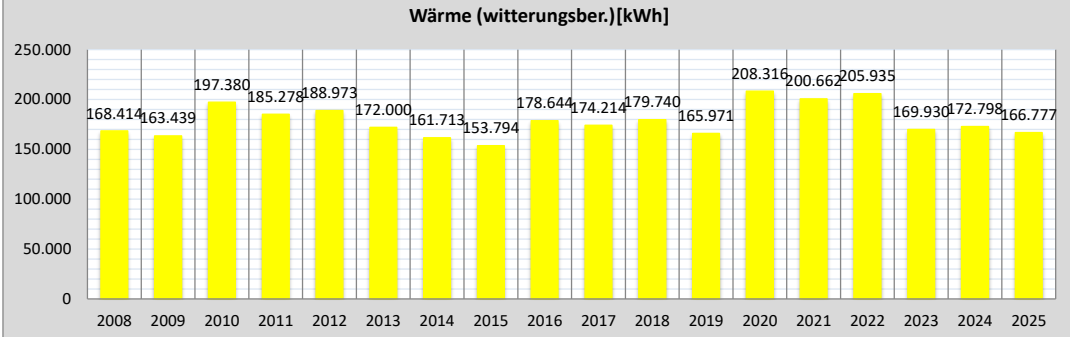


Schuldatenblatt

Energieverbrauch und -kosten



Schule	Lindenfeldschule	Schul-Nr.	21-1
Straße, Nr.	Sterbachstraße 6		
Stadt	64850 Schaaheim		
Schulform(en)	Grundschule in Mosbach		



Jahr	Verbrauch				Kosten		
	Wärme		Strom [kWh]	Wasser/ Abwasser [m³]	Wärme [EUR]	Strom [EUR]	Wasser/ Abwasser [EUR]
	gemessen [kWh]	witterungsber. [kWh]					
2008	141.870	168.414	11.231	203	9.469	2.327	962
2009	134.940	163.439	10.861	111	10.115	2.308	549
2010	193.320	197.380	14.467	350	8.461	2.596	1.443
2011	142.620	185.278	14.010	129	6.778	3.057	671
2012	164.840	188.973	20.007	175	9.946	4.233	851
2013	158.350	172.000	19.872	164	12.502	5.181	808
2014	120.170	161.713	14.459	161	7.904	3.588	797
2015	124.610	153.794	15.854	183	6.513	3.768	881
2016	149.430	178.644	16.142	239	8.564	3.899	1.097
2017	144.540	174.214	17.450	251	8.111	4.345	1.143
2018	134.920	179.740	16.728	231	6.263	4.099	1.126
2019	132.290	165.971	18.249	239	6.995	4.668	1.244
2020	156.770	208.316	17.817	228	7.405	4.733	1.185
2021	176.220	200.662	20.098	337	9.459	5.338	1.650
2022	153.260	205.935	21.568	250	8.017	4.720	1.328
2023	121.050	169.930	20.349	241	15.650	8.891	1.404
2024	126.010	172.798	21.191	212	14.367	7.489	1.475
2025	131.300	166.777	21.483	268	14.256	6.745	1.828

Maßnahmen (Jahr der Fertigstellung)	2010	Zubau von Klassenräumen, Umbau Wohnhaus zu Forscherwerkstatt
--	------	--