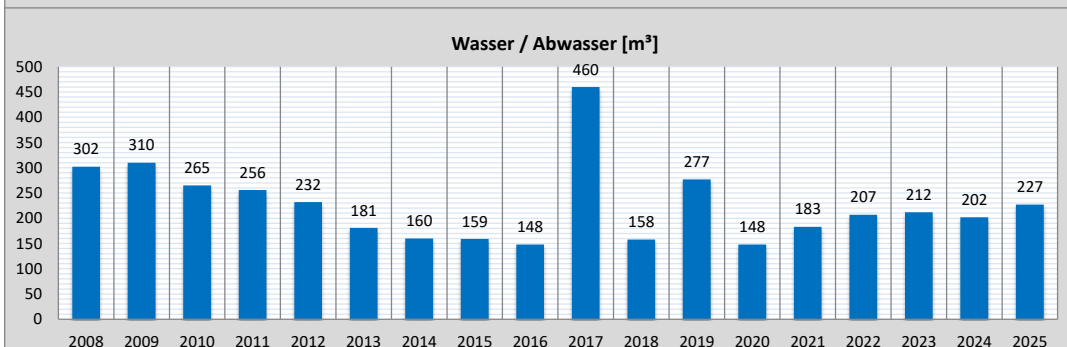
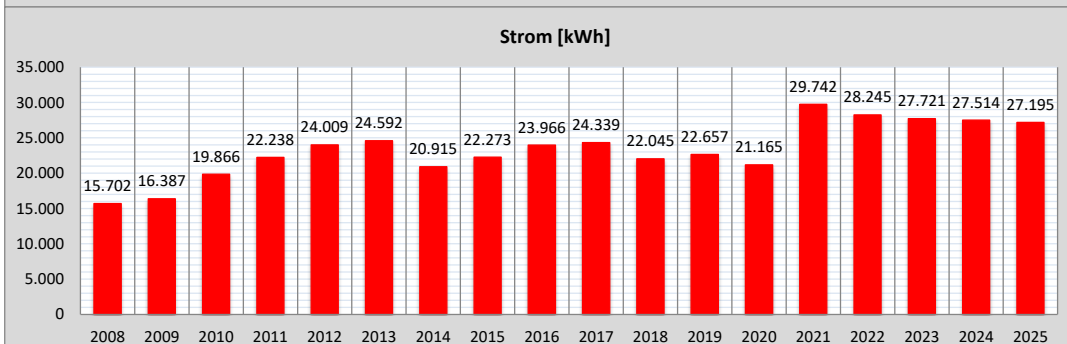
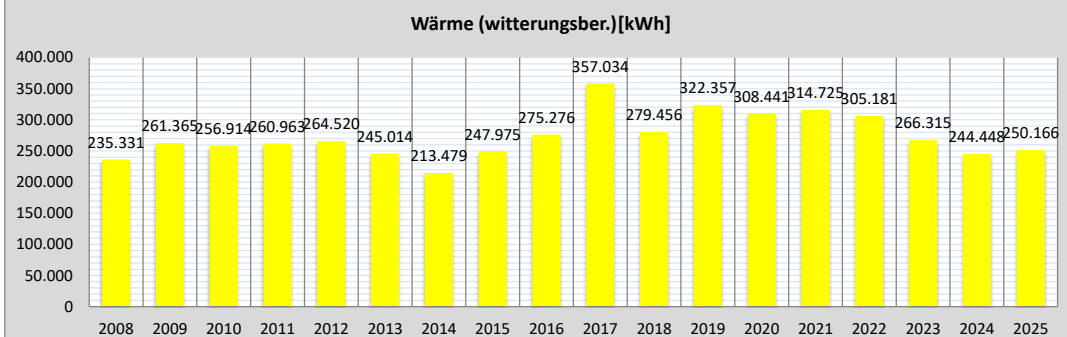


Schuldatenblatt

Energieverbrauch und -kosten



Schule	Eichwaldschule	Schul-Nr.	21-2
Straße, Nr.	Lindenstraße 32		
Stadt	64850 Schaaheim		
Schulform(en)	Grund-, Haupt- und Realschule mit Förderstufe		



Jahr	Verbrauch				Kosten		
	Wärme		Strom [kWh]	Wasser/ Abwasser [m³]	Wärme [EUR]	Strom [EUR]	Wasser/ Abwasser [EUR]
	gemessen [kWh]	witterungsber. [kWh]					
2008	198.240	235.331	15.702	302	13.841	3.300	1.431
2009	215.790	261.365	16.387	310	14.168	3.515	1.535
2010	251.630	256.914	19.866	265	11.946	3.605	1.411
2011	200.880	260.963	22.238	256	10.273	4.870	1.377
2012	230.740	264.520	24.009	232	14.250	5.432	1.289
2013	225.570	245.014	24.592	181	16.272	6.122	1.093
2014	158.638	213.479	20.915	160	10.565	5.195	1.012
2015	200.920	247.975	22.273	159	10.690	5.233	1.009
2016	230.260	275.276	23.966	148	13.350	5.791	966
2017	296.220	357.034	24.339	460	14.193	6.080	2.167
2018	209.770	279.456	22.045	158	9.739	5.439	1.046
2019	256.940	322.357	22.657	277	13.509	5.855	1.590
2020	232.120	308.441	21.165	148	10.978	5.709	1.041
2021	276.390	314.725	29.742	183	14.980	7.907	1.200
2022	227.120	305.181	28.245	207	13.182	6.096	1.360
2023	189.710	266.315	27.721	212	25.041	11.804	1.525
2024	178.260	244.448	27.514	202	20.571	9.635	1.653
2025	196.950	250.166	27.195	227	21.448	8.452	1.896

Maßnahmen (Jahr der Fertigstellung)	
2010	Aufstellung Pavillon für Betreuung, Gebäude 05