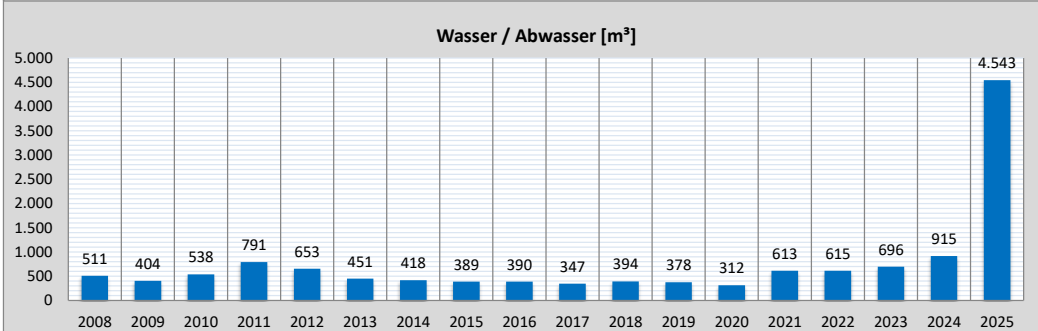
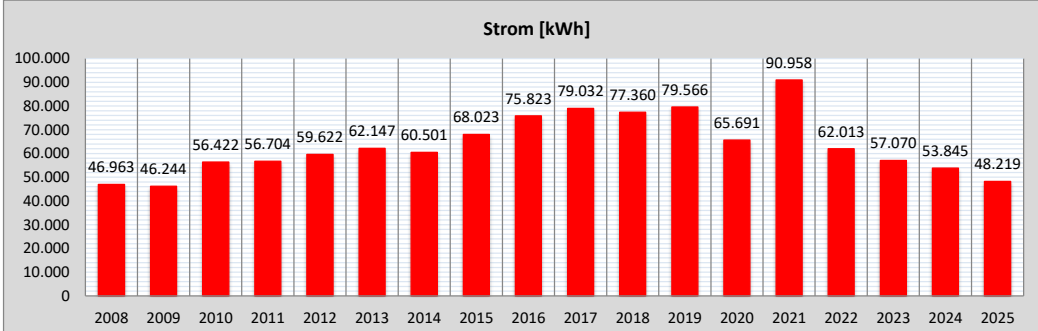
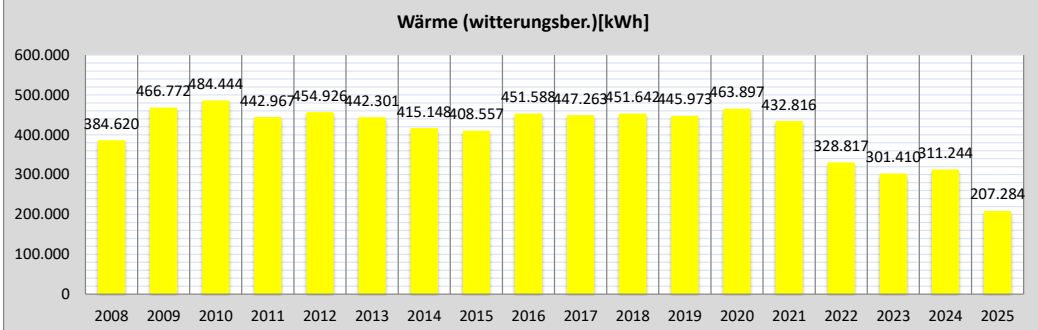


Schuldatenblatt

Energieverbrauch und -kosten



Schule	Tannenbergschule	Schul-Nr.	22-1
Straße, Nr.	Im Weedring 2 - 10		
Stadt	64342 Seeheim-Jugenheim		
Schulform(en)	Grundschule		



Jahr	Verbrauch				Kosten		
	Wärme		Strom [kWh]	Wasser/ Abwasser [m³]	Wärme [EUR]	Strom [EUR]	Wasser/ Abwasser [EUR]
	gemessen [kWh]	witterungsber. [kWh]					
2008	324.000	384.620	46.963	511	21.980	7.146	2.632
2009	385.380	466.772	46.244	404	27.667	8.274	2.052
2010	474.480	484.444	56.422	538	29.238	8.018	3.036
2011	340.980	442.967	56.704	791	21.829	9.928	4.306
2012	396.830	454.926	59.622	653	27.309	10.720	3.613
2013	407.200	442.301	62.147	451	27.954	12.711	3.189
2014	308.500	415.148	60.501	418	21.888	13.072	3.007
2015	331.030	408.557	68.023	389	16.900	14.079	2.848
2016	377.740	451.588	75.823	390	19.672	16.035	2.853
2017	371.080	447.263	79.032	347	19.340	16.871	2.616
2018	339.020	451.642	77.360	394	14.584	16.074	2.875
2019	355.470	445.973	79.566	378	17.295	17.599	2.685
2020	349.110	463.897	65.691	312	15.201	15.596	2.741
2021	380.097	432.816	90.958	613	38.502	23.355	3.733
2022	244.710	328.817	62.013	615	35.956	13.035	3.265
2023	214.710	301.410	57.070	696	86.994	28.410	3.986
2024	226.970	311.244	53.845	915	61.560	17.905	5.227
2025	163.190	207.284	48.219	4.543	25.013	11.430	30.690

Maßnahmen (Jahr der Fertigstellung)

2015	strombeheizte Container für Mensa, Gebäude 05
2021 - 2025	Auslagerung der Schule in Interimsgebäude
2022	Abriss Schulgebäude
2025	Inbetriebnahme Neubau