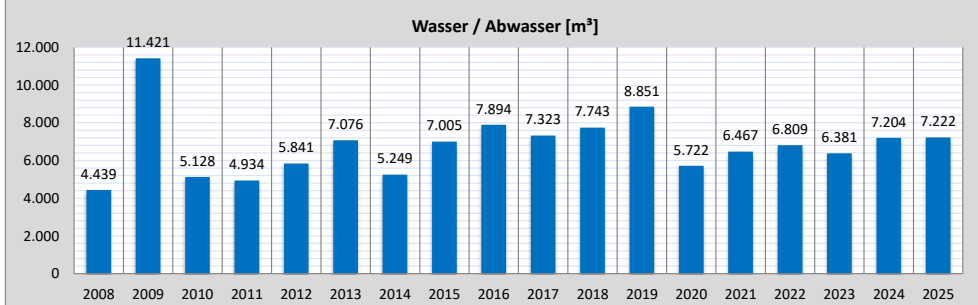
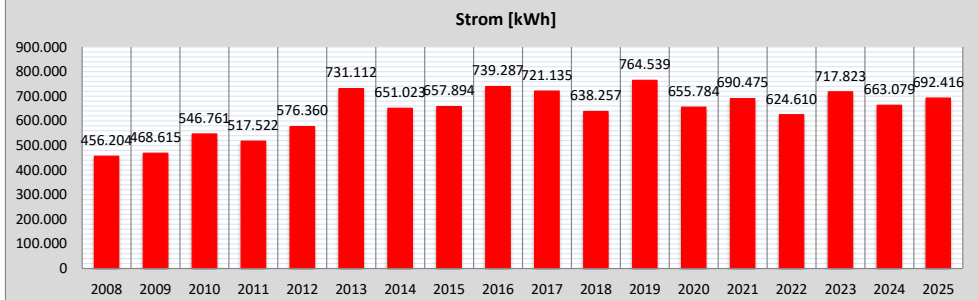
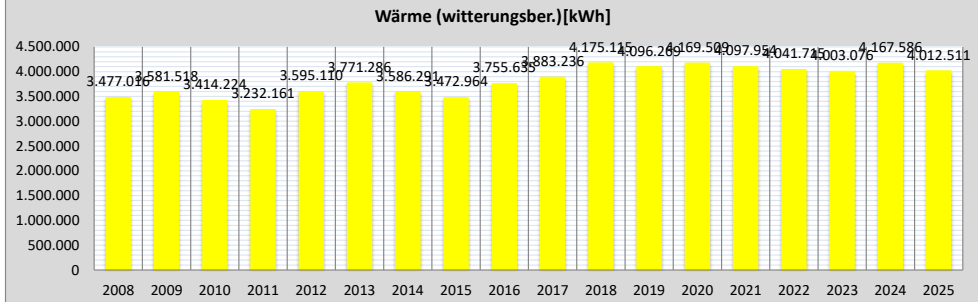


Schuldatenblatt

Energieverbrauch und -kosten



Schule	Schuldorf Bergstraße + Dahrsbergschule	Schul-Nr.	22-3
Straße, Nr.	Bergstraße		
Stadt	64342 Seeheim-Jugenheim		
Schulform(en)	Förder-, Grund-, und Gesamtschule mit gym. Oberstufe		



Jahr	Verbrauch				Kosten		
	Wärme		Strom [kWh]	Wasser/ Abwasser [m³]	Wärme [EUR]	Strom [EUR]	Wasser/ Abwasser [EUR]
	gemessen [kWh]	witterungsber. [kWh]					
2008	2.929.000	3.477.016	456.204	4.439	326.721	57.729	22.861
2009	2.957.000	3.581.518	468.615	11.421	336.018	70.118	43.019
2010	3.344.000	3.414.224	546.761	5.128	315.480	67.462	26.063
2011	2.488.000	3.232.161	517.522	4.934	299.464	81.883	25.089
2012	3.136.000	3.595.110	576.360	5.841	422.606	93.640	29.643
2013	3.472.000	3.771.286	731.112	7.076	473.041	134.087	39.658
2014	2.665.000	3.586.291	651.023	5.249	352.248	125.740	29.590
2015	2.813.939	3.472.964	657.894	7.005	329.562	120.212	39.175
2016	3.141.476	3.755.635	739.287	7.894	315.876	142.176	44.102
2017	3.221.800	3.883.236	721.135	7.323	277.367	141.281	41.019
2018	3.134.000	4.175.115	638.257	7.743	263.913	123.278	43.334
2019	3.265.000	4.096.269	764.539	8.851	287.480	155.066	47.051
2020	3.137.800	4.169.509	655.784	5.722	282.954	143.860	30.376
2021	3.598.800	4.097.954	690.475	6.467	305.589	148.037	34.556
2022	3.007.900	4.041.715	624.610	6.809	252.072	116.692	36.348
2023	2.851.600	4.003.076	717.823	6.381	342.291	249.349	36.824
2024	3.039.150	4.167.586	663.079	7.204	463.861	207.774	41.488
2025	3.158.960	4.012.511	692.416	7.222	495.757	182.407	50.598

Maßnahmen (Jahr der Fertigstellung)

2009	Wasserrohrbruch
2010 - 2015	Containererrichtung
2012	Neubau internationales Gymnasium, Gebäude 41
2014	Dachsanierung Gebäude 19
2015	Neubau 3-Feld-Sporthalle, Gebäude 42
2018	Errichtung Gebäude 43, Betreuung
2021	Errichtung Gebäude 44
2022	Umbau Gebäude 5 zur Mensa
2024	Inbetriebnahme modulare Erweiterung, Gebäude 45