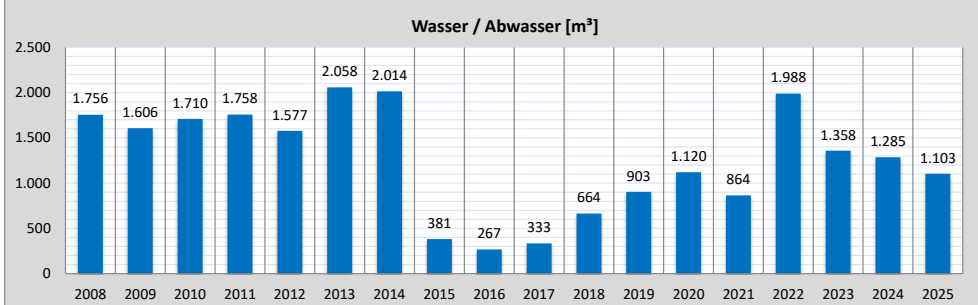
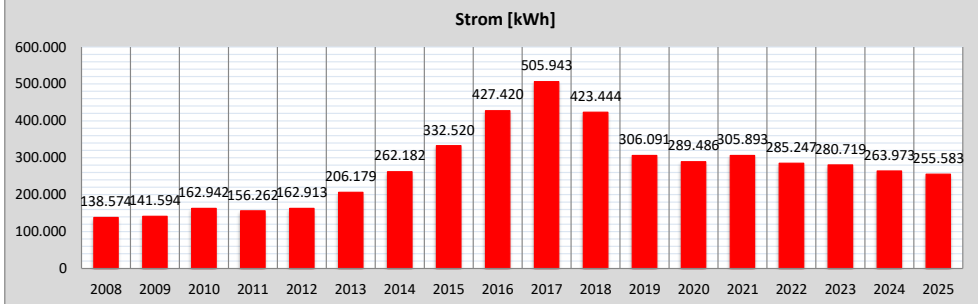
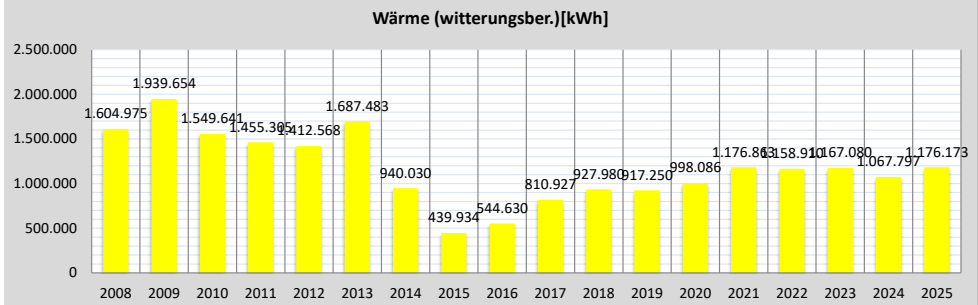


Schuldatenblatt

Energieverbrauch und -kosten



Schule	Albrecht-Dürer-Schule	Schul-Nr.	23-5
Straße, Nr.	Klein-Gerauer Weg 23 - 25		
Stadt	64331 Weiterstadt		
Schulform(en)	Schulformbezogene Gesamtschule (Sek. I und II)		



Jahr	Verbrauch				Kosten		
	Wärme		Strom [kWh]	Wasser/ Abwasser [m³]	Wärme [EUR]	Strom [EUR]	Wasser/ Abwasser [EUR]
	gemessen [kWh]	witterungsber. [kWh]					
2008	1.352.014	1.604.975	138.574	1.756	90.150	18.153	12.749
2009	1.601.432	1.939.654	141.594	1.606	110.291	22.118	10.905
2010	1.517.768	1.549.641	162.942	1.710	94.743	20.827	11.839
2011	1.120.241	1.455.305	156.262	1.758	89.310	25.446	11.357
2012	1.232.177	1.412.568	162.913	1.577	96.532	27.195	11.035
2013	1.553.565	1.687.483	206.179	2.058	107.797	39.217	13.193
2014	698.543	940.030	262.182	2.014	54.806	52.124	11.097
2015	356.453	439.934	332.520	381	26.239	61.048	4.418
2016	455.567	544.630	427.420	267	22.755	83.102	4.179
2017	672.801	810.927	505.943	333	34.096	101.750	2.367
2018	696.577	927.980	423.444	664	31.233	88.947	5.655
2019	731.109	917.250	306.091	903	40.905	68.155	6.432
2020	751.118	998.086	289.486	1.120	35.368	68.501	6.865
2021	1.033.514	1.176.863	305.893	864	55.151	72.194	5.543
2022	862.476	1.158.910	285.247	1.988	68.855	58.462	10.903
2023	831.372	1.167.080	280.719	1.358	63.505	102.320	5.787
2024	778.675	1.067.797	263.973	1.285	69.952	92.958	8.045
2025	925.975	1.176.173	255.583	1.103	70.779	80.424	7.536

Maßnahmen (Jahr der Fertigstellung)

2009	Errichtung Anbau
2012	Errichtung eines Biomassekessels
2011	Beteiligung an Adam-Danz-Halle
2013 - 2018	Sanierung Hauptgebäude
2014 - 2018	Auslagerung der Schule in Container
2018	Abriss Pavillon
2020	Errichtung Gebäude 09
2022	Aufstockung Gebäude 09
2022	hoher Wasserverlust durch defekte Hygienespülung
2023	Errichtung PV-Anlage auf Gebäude 08