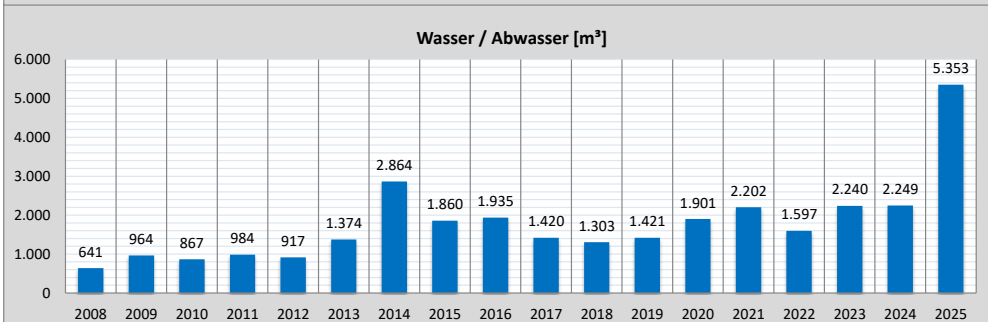
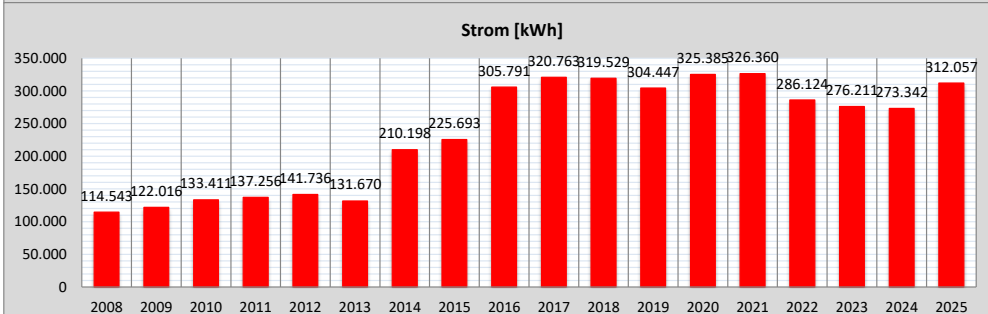
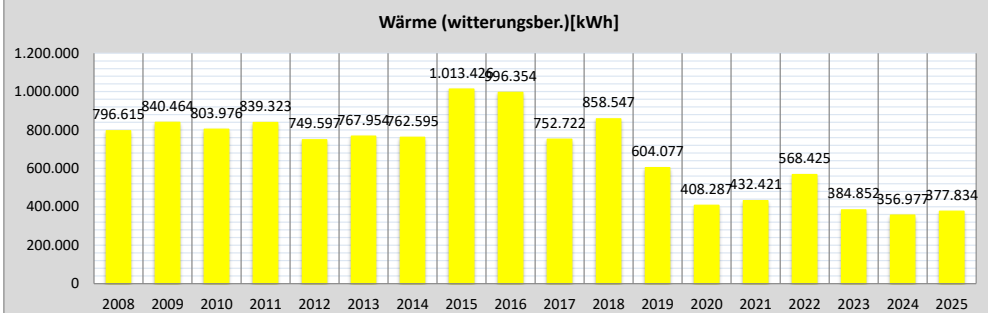


Schuldatenblatt

Energieverbrauch und -kosten



Schule	Hessenwaldschule	Schul-Nr.	23-6
Straße, Nr.	Wolfsgartenallee 8		
Stadt	64331 Weiterstadt		
Schulform(en)	Kooperative Gesamtschule, Gräfenhausen		



Jahr	Verbrauch				Kosten		
	Wärme		Strom [kWh]	Wasser/ Abwasser [m³]	Wärme [EUR]	Strom [EUR]	Wasser/ Abwasser [EUR]
	gemessen [kWh]	witterungsber. [kWh]					
2008	671.060	796.615	114.543	641	48.460	15.329	4.654
2009	693.910	840.464	122.016	964	51.475	19.409	6.546
2010	787.440	803.976	133.411	867	48.205	17.382	5.850
2011	646.080	839.323	137.256	984	50.359	22.376	6.280
2012	653.870	749.597	141.736	917	60.342	23.957	6.030
2013	707.010	767.954	131.670	1.374	67.066	25.581	8.075
2014	566.690	762.595	210.198	2.864	51.500	48.916	12.379
2015	821.120	1.013.426	225.693	1.860	41.685	43.770	15.005
2016	833.420	996.354	305.791	1.935	43.577	63.606	13.411
2017	624.510	752.722	320.763	1.420	28.912	64.973	9.843
2018	644.458	858.547	319.529	1.303	27.570	64.937	9.034
2019	481.490	604.077	304.447	1.421	22.365	64.726	9.849
2020	307.260	408.287	325.385	1.901	11.559	72.440	12.588
2021	379.750	432.421	326.360	2.202	18.510	73.744	15.423
2022	423.030	568.425	286.124	1.597	35.451	58.441	12.423
2023	274.150	384.852	276.211	2.240	16.421	94.152	16.445
2024	260.320	356.977	273.342	2.249	14.616	95.117	17.097
2025	297.460	377.834	312.057	5.353	20.528	94.990	41.134

Maßnahmen (Jahr der Fertigstellung)

2013 - 2016	Aufstellung Container
2016	Fertigstellung Neubau, Gebäude 06
2019 - 2023	Aufstellung Container
ab 2020	Abschaltung Beheizung Altbau
2022	Bauheizung Sanierung Pavillon
2023	Fertigstellung Pavillon
2025	hoher Wasserverbrauch durch defekte Hygienespülung