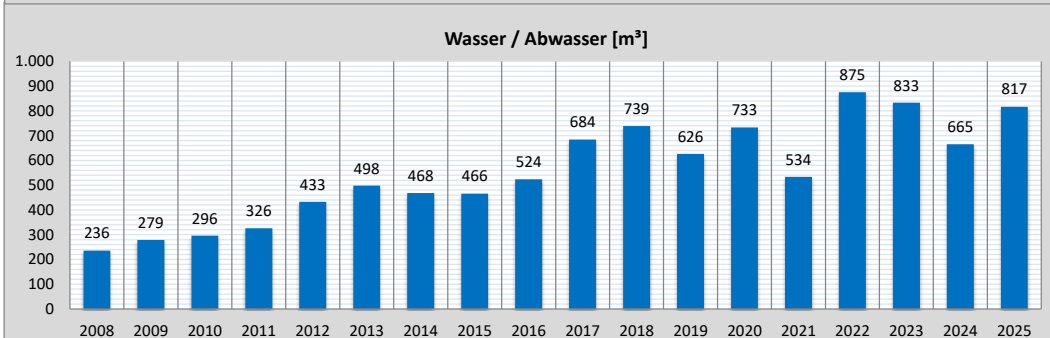
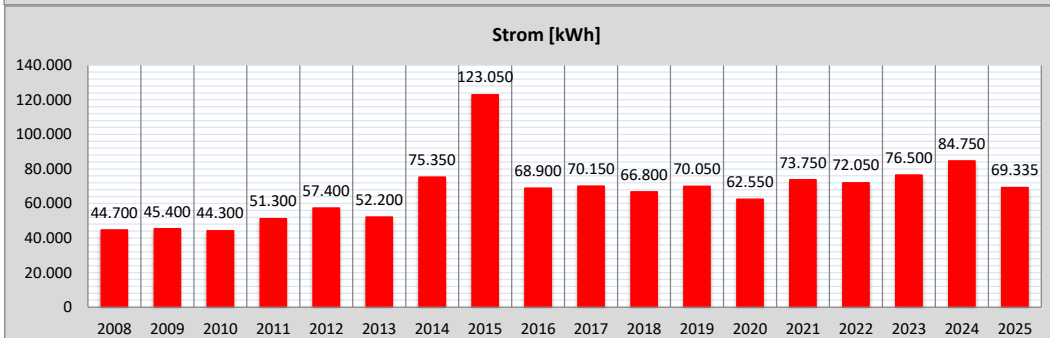
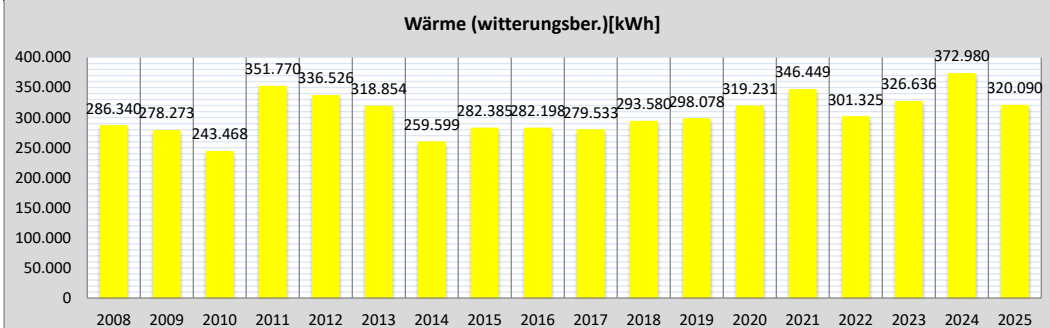


# Schuldatenblatt

## Energieverbrauch und -kosten



Schule	Hans-Quick-Schule	Schul-Nr.	3-1
Straße, Nr.	Am Hintergraben 28		
Stadt	64404 Bickenbach		
Schulform(en)	Grundschule		



Jahr	Verbrauch				Kosten		
	Wärme		Strom [kWh]	Wasser/ Abwasser [m³]	Wärme [EUR]	Strom [EUR]	Wasser/ Abwasser [EUR]
	gemessen [kWh]	witterungsber. [kWh]					
2008	241.210	286.340	44.700	236	16.250	6.894	1.551
2009	229.750	278.273	45.400	279	16.831	9.453	1.741
2010	238.460	243.468	44.300	296	15.260	7.973	1.816
2011	270.780	351.770	51.300	326	17.595	10.829	1.968
2012	293.550	336.526	57.400	433	20.620	11.959	2.168
2013	293.550	318.854	52.200	498	20.620	13.475	2.163
2014	192.910	259.599	75.350	468	14.396	18.336	3.765
2015	228.800	282.385	123.050	466	11.818	28.229	2.537
2016	236.050	282.198	68.900	524	12.453	16.520	2.930
2017	231.920	279.533	70.150	684	12.265	17.075	3.078
2018	220.372	293.580	66.800	739	9.617	15.855	3.103
2019	237.580	298.078	70.050	626	11.699	17.531	2.687
2020	240.240	319.231	62.550	733	10.450	16.288	3.078
2021	304.250	346.449	73.750	534	15.264	19.285	2.655
2022	224.250	301.325	72.050	875	10.427	15.000	4.213
2023	232.680	326.636	76.500	833	30.913	29.272	4.031
2024	271.990	372.980	84.750	665	28.689	28.202	3.826
2025	252.000	320.090	69.335	817	24.061	20.252	3.707

**Maßnahmen (Jahr der Fertigstellung)**

2014	Auslagerung der gesamten Schule in Container
2020	Zubau Gebäude 05