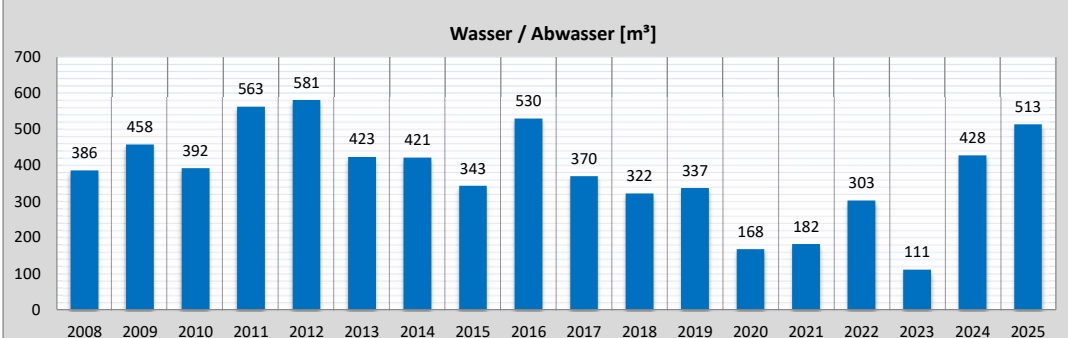
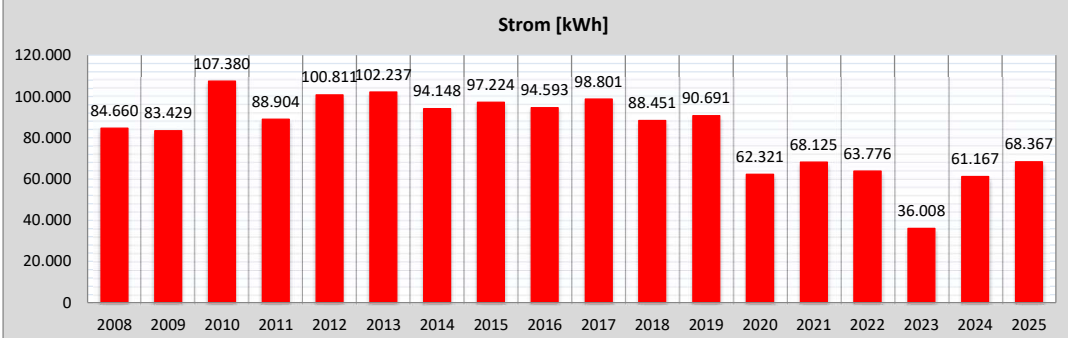
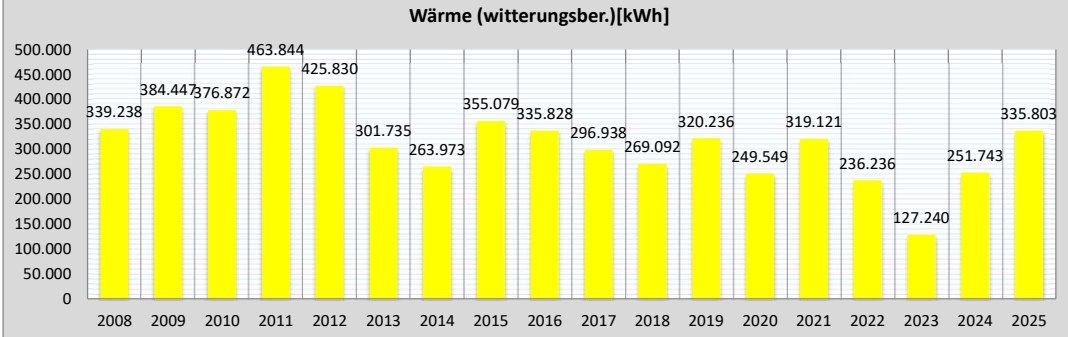


Schuldatenblatt

Energieverbrauch und -kosten



Schule	Schlossgartenhalle	Schul-Nr.	4-03
Straße, Nr.			
Stadt			
Schulform(en)			



Jahr	Verbrauch				Kosten		
	Wärme		Strom [kWh]	Wasser/ Abwasser [m³]	Wärme [EUR]	Strom [EUR]	Wasser/ Abwasser [EUR]
	gemessen [kWh]	witterungsber. [kWh]					
2008	285.770	339.238	84.660	386	20.158	11.903	1.922
2009	317.410	384.447	83.429	458	23.543	13.310	2.281
2010	369.120	376.872	107.380	392	22.642	14.944	2.627
2011	357.050	463.844	88.904	563	27.075	15.487	3.297
2012	371.450	425.830	100.811	581	33.082	17.824	3.368
2013	277.790	301.735	102.237	423	26.163	20.573	2.839
2014	196.160	263.973	94.148	421	17.999	19.527	2.846
2015	287.700	355.079	97.224	343	14.927	19.635	2.737
2016	280.910	335.828	94.593	530	16.236	20.270	3.589
2017	246.360	296.938	98.801	370	12.676	21.149	2.643
2018	201.991	269.092	88.451	322	8.837	19.207	2.398
2019	255.240	320.236	90.691	337	12.310	21.323	2.257
2020	187.800	249.549	62.321	168	8.269	15.966	1.499
2021	280.250	319.121	68.125	182	14.003	17.464	1.608
2022	175.810	236.236	63.776	303	8.194	14.491	2.269
2023	90.640	127.240	36.008	111	12.935	14.688	1.170
2024	183.580	251.743	61.167	428	19.812	22.117	2.911
2025	264.370	335.803	68.367	513	26.110	22.069	3.610

Maßnahmen (Jahr der Fertigstellung)
2023 Nutzung nur von Juni bis Dezember