

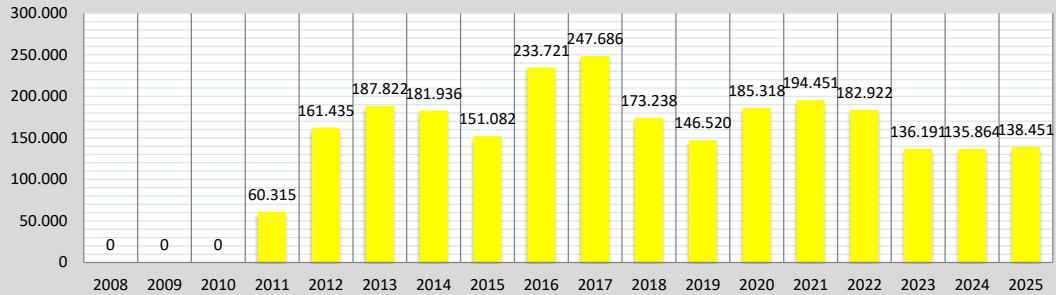
# Schuldatenblatt

## Energieverbrauch und -kosten

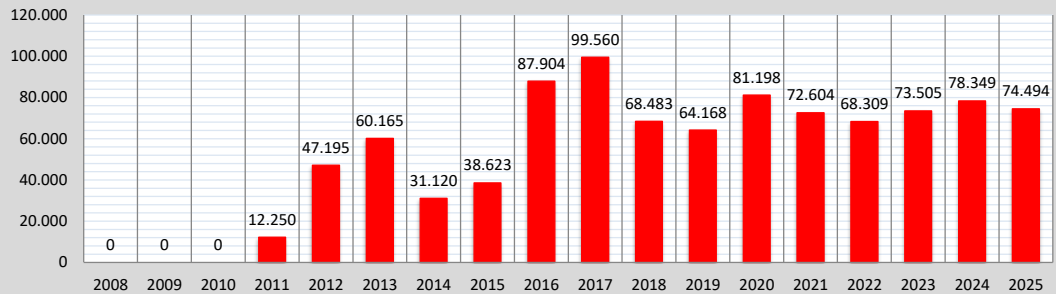


Schule	Gutenbergschule, neu	Schul-Nr.	4-1
Straße, Nr.	Am Wall 18		
Stadt	64807 Dieburg		
Schulform(en)	Grundschule		

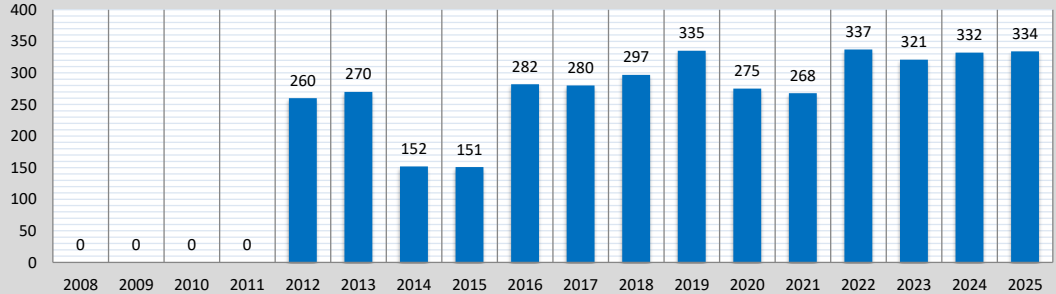
**Wärme (witterungsber.)[kWh]**



**Strom [kWh]**



**Wasser / Abwasser [m³]**



Jahr	Verbrauch				Kosten		
	Wärme		Strom [kWh]	Wasser/ Abwasser [m³]	Wärme [EUR]	Strom [EUR]	Wasser/ Abwasser [EUR]
	gemessen [kWh]	witterungsber. [kWh]					
2008	0	0	0	0	0	0	0
2009	0	0	0	0	0	0	0
2010	0	0	0	0	0	0	0
2011	46.428	60.315	12.250	0	3.946	2.647	0
2012	140.819	161.435	47.195	260	12.251	10.548	1.327
2013	172.917	187.822	60.165	270	16.254	12.999	1.621
2014	135.198	181.936	31.120	152	11.492	7.607	942
2015	122.413	151.082	38.623	151	5.998	8.903	1.032
2016	195.501	233.721	87.904	282	11.730	18.895	1.637
2017	205.497	247.686	99.560	280	10.460	21.418	1.483
2018	130.039	173.238	68.483	297	6.112	15.479	1.519
2019	116.782	146.520	64.168	335	5.314	15.517	1.775
2020	139.463	185.318	81.198	275	6.736	19.188	1.498
2021	170.766	194.451	72.604	268	9.426	18.506	1.627
2022	136.133	182.922	68.309	337	6.822	15.580	1.894
2023	97.016	136.191	73.505	321	12.662	28.210	1.968
2024	99.077	135.864	78.349	332	9.118	28.178	1.865
2025	108.999	138.451	74.494	334	9.427	24.271	2.048

**Maßnahmen (Jahr der Fertigstellung)**

2014 - 2015

Teilauslagerung wegen Sanierung