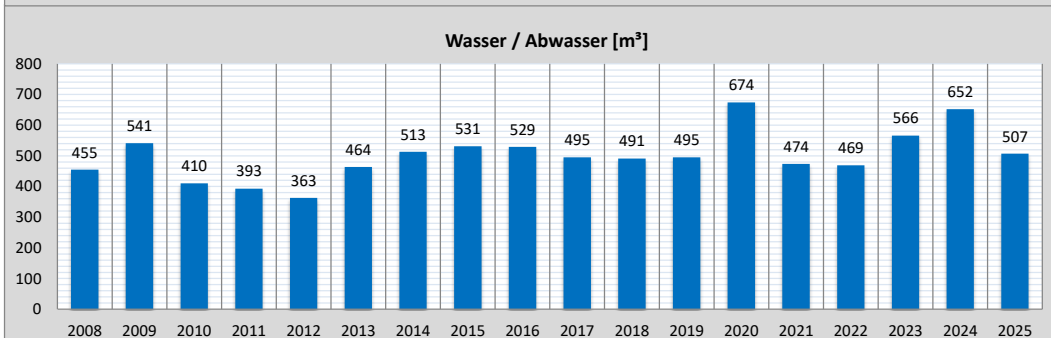
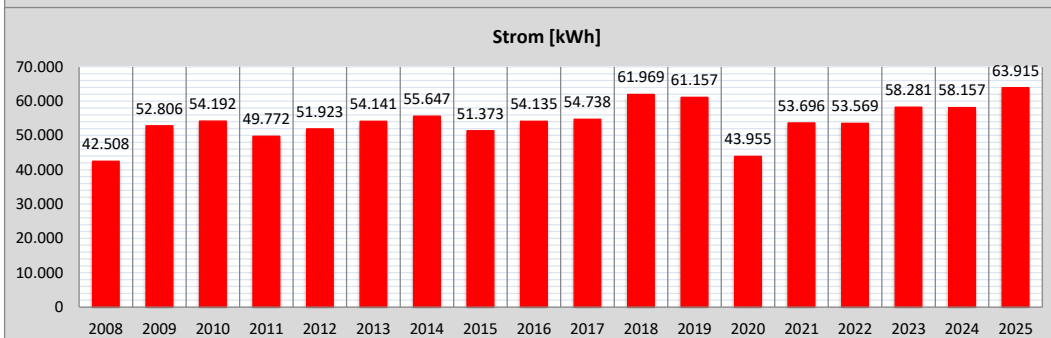
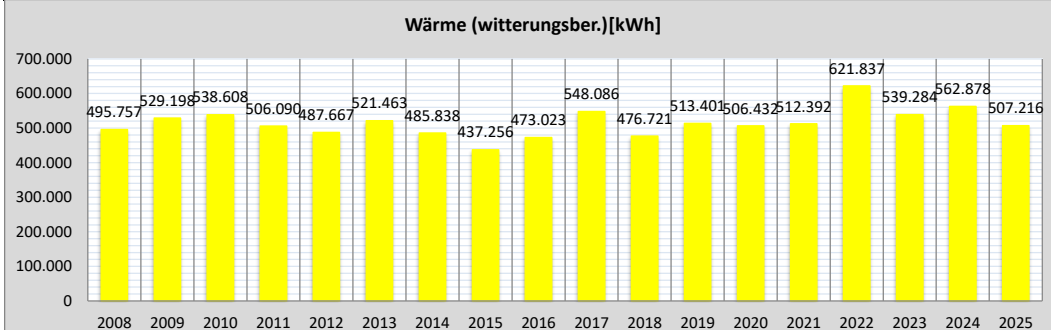


# Schuldatenblatt

## Energieverbrauch und -kosten



Schule	Marienschule inkl. Turnhalle	Schul-Nr.	4-2
Straße, Nr.	Marienstraße 16 - 18		
Stadt	64807 Dieburg		
Schulform(en)	Grundschule		



Jahr	Verbrauch				Kosten		
	Wärme		Strom [kWh]	Wasser/ Abwasser [m³]	Wärme [EUR]	Strom [EUR]	Wasser/ Abwasser [EUR]
	gemessen [kWh]	witterungsber. [kWh]					
2008	417.620	495.757	42.508	455	29.122	8.746	2.266
2009	436.920	529.198	52.806	541	31.450	11.094	2.694
2010	527.530	538.608	54.192	410	31.194	9.677	2.180
2011	389.570	506.090	49.772	393	29.976	10.837	2.114
2012	425.390	487.667	51.923	363	38.679	11.689	1.996
2013	480.080	521.463	54.141	464	27.507	13.418	2.392
2014	361.030	485.838	55.647	513	21.490	13.572	2.683
2015	354.283	437.256	51.373	531	17.449	11.952	2.850
2016	395.670	473.023	54.135	529	15.945	12.702	3.184
2017	454.730	548.086	54.738	495	19.420	13.335	2.651
2018	357.845	476.721	61.969	491	14.677	14.760	2.576
2019	409.200	513.401	61.157	495	18.932	15.218	2.850
2020	381.120	506.432	43.955	674	16.390	11.410	3.595
2021	449.980	512.392	53.696	474	22.056	13.962	2.830
2022	462.780	621.837	53.569	469	28.528	11.586	2.921
2023	384.160	539.284	58.281	566	32.713	25.050	3.651
2024	410.470	562.878	58.157	652	40.223	20.440	4.102
2025	399.320	507.216	63.915	507	32.838	19.771	3.442

**Maßnahmen (Jahr der Fertigstellung)**

2009	Fassade- und Dachsanierung
Ende 2012	Einbau eines Pelletkessels