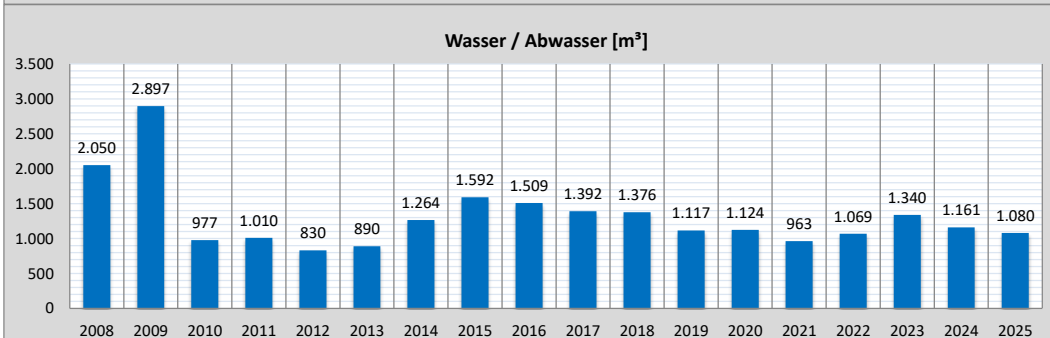
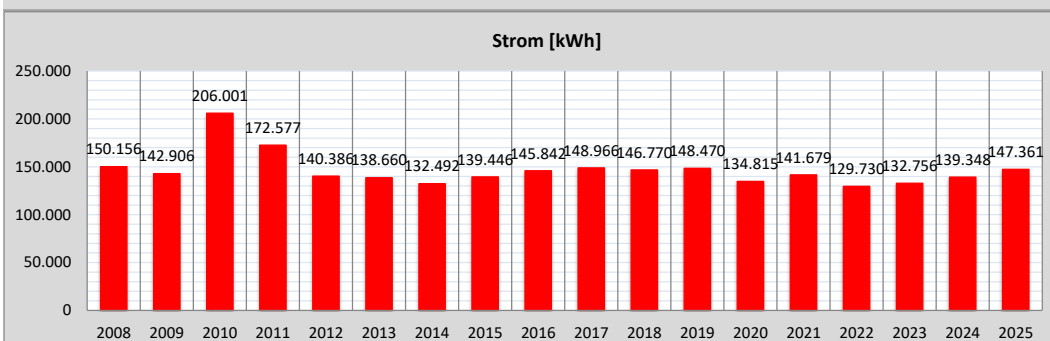
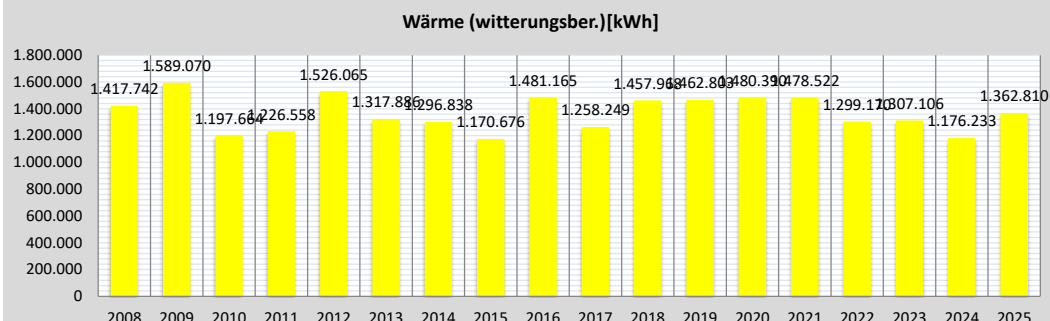


Schuldatenblatt

Energieverbrauch und -kosten



Schule	Goetheschule	Schul-Nr.	4-3
Straße, Nr.	Goethestraße 10 - 14		
Stadt	64807 Dieburg		
Schulform(en)	Schulformbezogene Gesamtschule (Sek. I)		



Jahr	Verbrauch				Kosten		
	Wärme		Strom [kWh]	Wasser/ Abwasser [m³]	Wärme [EUR]	Strom [EUR]	Wasser/ Abwasser [EUR]
	gemessen [kWh]	witterungsber. [kWh]					
2008	1.194.290	1.417.742	150.156	2.050	81.752	20.075	10.209
2009	1.311.980	1.589.070	142.906	2.897	63.222	22.686	14.427
2010	1.173.030	1.197.664	206.001	977	69.835	28.304	6.885
2011	944.160	1.226.558	172.577	1.010	72.915	29.464	6.448
2012	1.331.180	1.526.065	140.386	830	118.623	24.098	5.743
2013	1.213.300	1.317.886	138.660	890	146.230	27.156	6.076
2014	963.690	1.296.838	132.492	1.264	63.737	27.007	7.759
2015	948.530	1.170.676	139.446	1.592	48.346	26.900	9.522
2016	1.238.950	1.481.165	145.842	1.509	65.821	29.822	8.384
2017	1.043.930	1.258.249	148.966	1.392	52.278	30.939	7.354
2018	1.094.406	1.457.968	146.770	1.376	45.764	30.304	7.017
2019	1.165.910	1.462.803	148.470	1.117	54.378	32.573	6.192
2020	1.114.080	1.480.390	134.815	1.124	47.270	31.261	6.711
2021	1.298.430	1.478.522	141.679	963	62.652	32.925	5.792
2022	966.860	1.299.170	129.730	1.069	44.537	27.305	6.371
2023	931.120	1.307.106	132.756	1.340	121.183	48.501	8.224
2024	857.750	1.176.233	139.348	1.161	91.653	49.864	6.817
2025	399.320	1.362.810	147.361	1.080	104.950	47.807	7.137

Maßnahmen (Jahr der Fertigstellung)

2010-2011	Containernutzung
2024	Aufstellung Modulbau, Gebäude 011