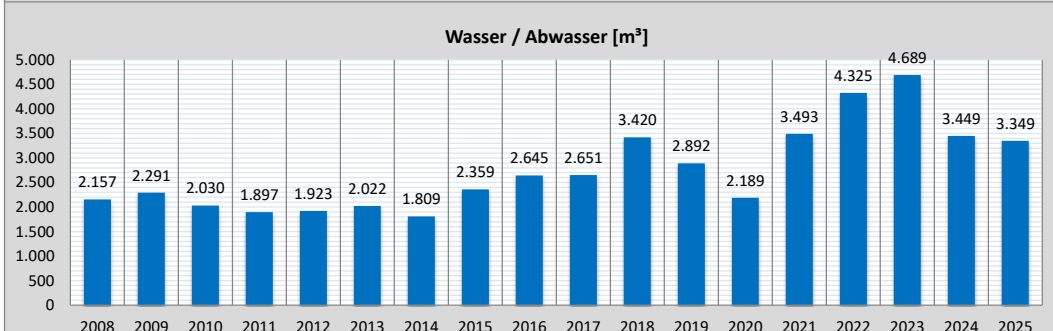
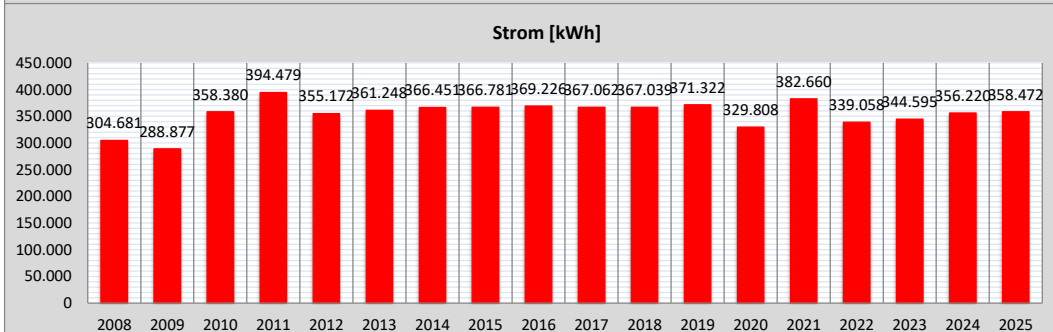
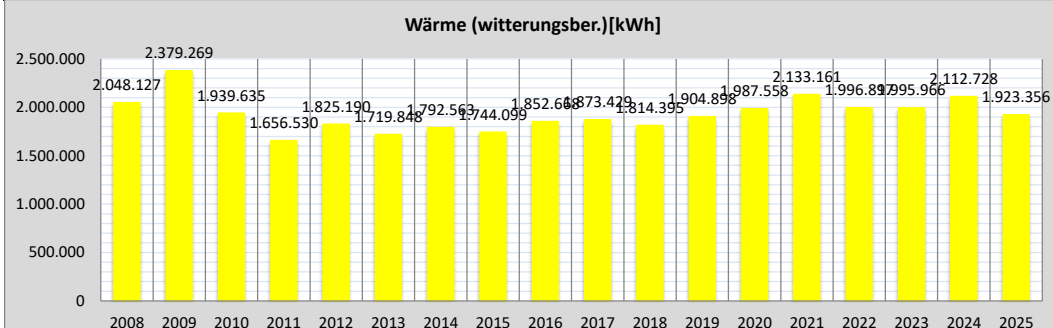


Schuldatenblatt

Energieverbrauch und -kosten



Schule	Landrat-Gruber-Schule	Schul-Nr.	4-5
Straße, Nr.	Auf der Leer 11		
Stadt	64807 Dieburg		
Schulform(en)	Berufliches Schulzentrum		



Jahr	Verbrauch				Kosten		
	Wärme		Strom [kWh]	Wasser/ Abwasser [m³]	Wärme [EUR]	Strom [EUR]	Wasser/ Abwasser [EUR]
	gemessen [kWh]	witterungsber. [kWh]					
2008	1.725.320	2.048.127	304.681	2.157	133.824	39.349	10.742
2009	1.964.390	2.379.269	288.877	2.291	157.501	44.170	11.409
2010	1.899.740	1.939.635	358.380	2.030	124.131	44.934	10.213
2011	1.275.137	1.656.530	394.479	1.897	108.387	63.057	9.692
2012	1.592.106	1.825.190	355.172	1.923	138.513	59.091	9.793
2013	1.583.362	1.719.848	361.248	2.022	148.836	67.741	10.181
2014	1.332.067	1.792.563	366.451	1.809	113.226	71.806	9.799
2015	1.413.141	1.744.099	366.781	2.359	69.244	67.351	13.575
2016	1.549.701	1.852.668	369.226	2.645	92.982	72.588	14.723
2017	1.554.326	1.873.429	367.062	2.651	79.115	74.245	13.380
2018	1.361.954	1.814.395	367.039	3.420	64.012	74.257	16.236
2019	1.518.277	1.904.898	371.322	2.892	69.082	79.403	15.756
2020	1.495.754	1.987.558	329.808	2.189	72.245	75.608	12.557
2021	1.873.330	2.133.161	382.660	3.493	103.408	88.250	19.030
2022	1.486.118	1.996.897	339.058	4.325	74.472	70.144	23.307
2023	1.421.831	1.995.966	344.595	4.689	185.566	122.151	26.818
2024	1.540.675	2.112.728	356.220	3.449	141.782	126.933	19.217
2025	399.320	1.923.356	358.472	3.349	130.957	115.941	20.520

Maßnahmen (Jahr der Fertigstellung)

2010	Energetische Sanierung der Fassade
2011	Anschluss ans Nahwärmenetz
2013	Energetische Sanierung des Atriums