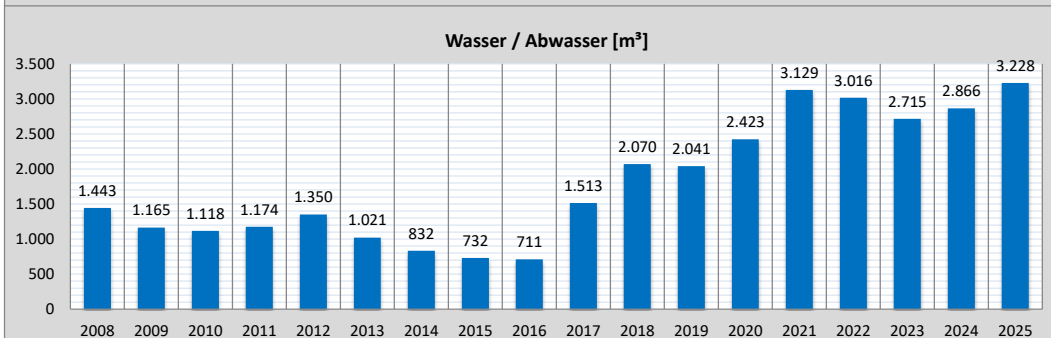
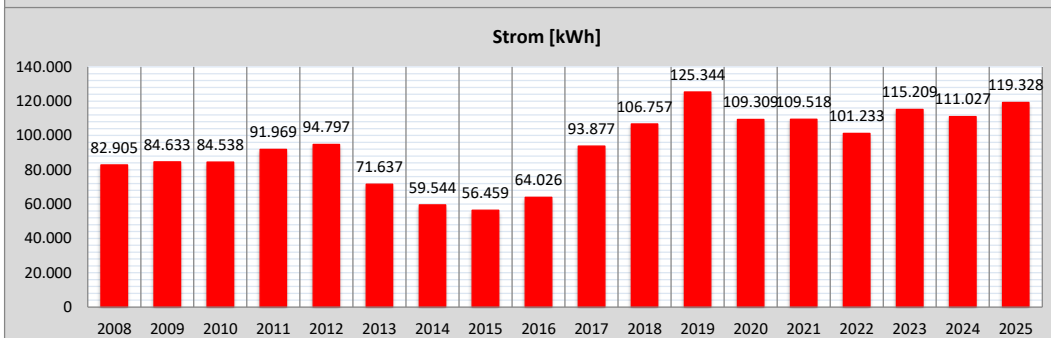
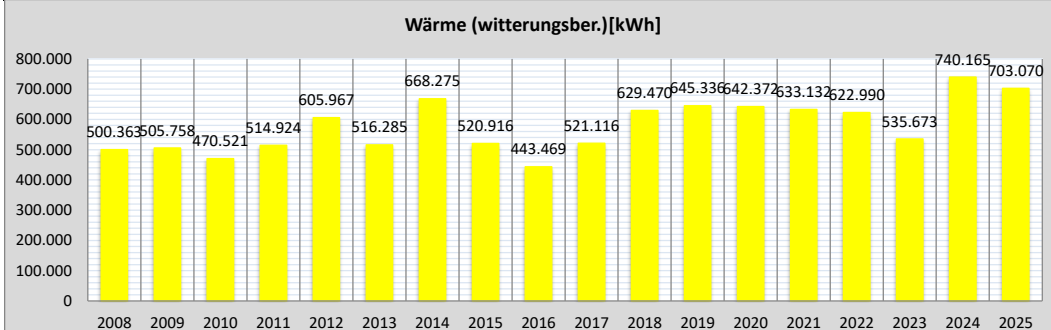


# Schuldatenblatt

## Energieverbrauch und -kosten



Schule	Gustav-Heinemann-Schule	Schul-Nr.	4-7
Straße, Nr.	Auf der Leer 20		
Stadt	64807 Dieburg		
Schulform(en)	Förderschule		



Jahr	Verbrauch				Kosten		
	Wärme		Strom [kWh]	Wasser/ Abwasser [m³]	Wärme [EUR]	Strom [EUR]	Wasser/ Abwasser [EUR]
	gemessen [kWh]	witterungsber. [kWh]					
2008	421.500	500.363	82.905	1.443	39.130	11.370	7.186
2009	417.568	505.758	84.633	1.165	40.589	13.865	5.802
2010	460.844	470.521	84.538	1.118	36.606	11.521	4.549
2011	396.370	514.924	91.969	1.174	33.691	15.424	7.409
2012	528.583	605.967	94.797	1.350	45.987	16.393	6.778
2013	475.313	516.285	71.637	1.021	44.679	14.466	5.706
2014	496.600	668.275	59.544	832	42.211	12.734	4.760
2015	422.068	520.916	56.459	732	20.681	11.787	3.819
2016	370.948	443.469	64.026	711	22.257	13.835	3.658
2017	432.353	521.116	93.877	1.513	22.007	19.580	6.655
2018	472.504	629.470	106.757	2.070	22.208	21.961	8.785
2019	514.358	645.336	125.344	2.041	23.403	27.394	9.214
2020	483.423	642.372	109.309	2.423	23.349	25.231	10.791
2021	556.013	633.132	109.518	3.129	30.692	25.558	14.430
2022	463.638	622.990	101.233	3.016	23.234	21.312	14.144
2023	381.588	535.673	115.209	2.715	49.802	43.595	13.877
2024	539.754	740.165	111.027	2.866	49.671	39.809	13.336
2025	553.511	703.070	119.328	3.228	47.871	38.658	16.101

**Maßnahmen (Jahr der Fertigstellung)**

-2019	Sanierung
2011	Anschluss ans Nahwärmenetz
2024	Nutzung ehem. Kindergarten, Gebäude 003